

PROPOSTA DE PREÇOS READEQUADA

ÀO

PREGOEIRO DA PREFEITURA MUNICIPAL DE URUOCA/CE
REF: EDITAL DE PREGÃO ELETRÔNICO N° 0010306.2022-SRP
PROCESSO ADMINISTRATIVO N° 070306.07-2022

OBJETO: REGISTRO DE PREÇO PARA FUTURAS E EVENTUAIS AQUISIÇÕES DE MATERIAL PERMANENTE PARA ATENDER AS NECESSIDADES DAS DIVERSAS SECRETARIAS MUNICIPAIS DE URUOCA-CE.

DATA DE ABERTURA: 08-07-2022 | HORA DA ABERTURA: 08:30:00

PROPOSTA ENCONTRA-SE EM CONFORMIDADE COM AS INFORMAÇÕES PREVISTAS NO EDITAL E SEUS ANEXOS.

ITEM	UND	LOTE 1 - (EQUIPAMENTOS DE ÁUDIO E VIDEO)	QTDE	MARCA	VALOR UNITARIO	VALOR UNITÁRIO (EXTENSO)	VALOR TOTAL	VALOR TOTAL (EXTENSO)
1	UND	APARELHO DE TV COM TAMANHO MÍNIMO 42 POLEGADAS, TELA LED, FORMATO TELA: 16:9, ÂNGULO DE VISÃO: 178 X 178; ÁUDIO: POTÊNCIA DE ÁUDIO MÍNIMA: 20W RMS; BRILHO: 256 CD/M2 OU SUPERIOR; POSSUIR PROCESSADOR QUAD CORE DE NO MÍNIMO 1 GHZ; POSSUIR DOLBY AUDIO, WIRELESS E MEDIACAST; CONVERSOR DIGITAL INTEGRADO, WIFI INTEGRADO; TAMANHO DA TELA: 42 POLEGADAS OU SUPERIOR; IMAGEM: RESOLUÇÃO MÍNIMA: 1920 X 1080 FULL HD; SISTEMA DE CORES: PAL-M, PAL-N, NTSC; IDIOMAS: PORTUGUÊS E INGLÊS; CONEXÕES: - ENTRADA ÁUDIO E VÍDEO: 1X, ENTRADA USB 2.0: 1X OU MAIS, ENTRADAS HDMI: 3 OU MAIS, ENTRADA S/PDIF: 1X, ENTRADA RF (DIGITAL E ANALÓGICO): 1X ENTRADA RJ 45 (LAN): 1X; COMPATIBILIDADE PARA SUPORTE PARA PAREDE; CABO DE ALIMENTAÇÃO; ACOMPANHAR CONTROLE REMOTO COM BOTÕES ACESSÍVEIS; ALIMENTAÇÃO: 100-240VAC 50-60HZ; COM 12 MESES (1 ANO), NO MÍNIMO, DE GARANTIA CONTRA VÍCIOS OU DEFEITOS DE FABRICAÇÃO	10	PHILCO	R\$ 4.000,00	QUATRO MIL REAIS	R\$ 40.000,00	QUARENTA MIL REAIS
2	UND	APARELHO DE TV COM TAMANHO MÍNIMO 65 POLEGADAS, IMAGEM: RESOLUÇÃO MÍNIMA: 3840 X 2160, FORMATO TELA: 16:9, ÂNGULO DE VISÃO: 170 X 170; ÁUDIO: POTÊNCIA: 20W RMS; FUNÇÃO INFINITE SURROUND SYSTEM, MUTE, DOLBY DIGITAL DECODER. ESPECIFICAÇÕES TÉCNICAS: RECEPTOR DTV INTEGRADO; POSSUIR FUNÇÃO MEDIACAST; ALIMENTAÇÃO: 100-240VAC 50-60HZ, SISTEMA DE CORES: PAL-M / N / NTSC/ISDB-TB; IDIOMAS: PORTUGUÊS, INGLÊS E ESPANHOL; CONEXÕES: - ENTRADA ÁUDIO E VÍDEO: 1X, ENTRADA USB 2.0: 2X, ENTRADAS HDMI: 3X, RJ 45 (LAN): 1X; COMPATIBILIDADE PARA SUPORTE PARA PAREDE; CABO DE ALIMENTAÇÃO. COM 12 MESES (1 ANO), NO MÍNIMO, DE GARANTIA CONTRA VÍCIOS OU DEFEITOS DE FABRICAÇÃO.	1	PHILCO	R\$ 6.300,00	SEIS MIL E TREZENTOS REAIS	R\$ 6.300,00	SEIS MIL E TREZENTOS REAIS
3	UND	CAIXA DE SOM ATIVA COM ALTO-FALANTE - COM 3 VIAS DE REPRODUÇÃO ELETRÓACÚSTICA 1 CANAL AUXILIAR, PX E 2X RCA, 1 CANAL COM 2 CONECTORES DE ENTRADAS PARA PLUGS P10 PARA MICROFONES COM FIO E MICROFONE SEM FIO (WIRELESS) E 1 CANAL ESPECÍFICA PARA GUITARRA, VIOLÃO, CAVAQUINHO, TECLADO, SAMPLERS E MICROFONE P10; POSSUIR ENTRADA MICRO SD E USB, PARA PEN DRIVE, MP3, CELULAR E OUTROS; POSSUIR CONEXÃO BLUETOOTH; POSSUIR RÁDIO FM; POSSUIR BATERIA INTERNA DE LÍTIU RECARREGÁVEL COM DURABILIDADE DE ATÉ 600 MINUTOS ESTANDO LIGADA E/OU ENTRADA 12V EXTERNA E ENTRADA DE ENERGIA 110V E 220V PARA CARREGAMENTO DO SISTEMA OU UTILIZAÇÃO DIRETAMENTE NA REDE ELÉTRICA; POSSUIR 1 ALTO-FALANTE DE FAIXA ESTENDIDA PARA MÉDIO-ALTO/AGUDOS (HI-MID/HIGH) DE 15" COM NO MÍNIMO 500W RMS E 1 DRIVER 1". ACOMPANHAR: 1XCABO DE FORÇA, 1XCONTROLE REMOTO, MANUAL DE INSTRUÇÃO, 1XMICROFONE E 1XTRIPÊ METÁLICO. COM DOZE MESES (1 ANO), NO MÍNIMO, DE GARANTIA CONTRA VÍCIOS OU DEFEITOS DE FABRICAÇÃO	23	FRAHM	R\$ 2.100,00	DOIS MIL E CEM REAIS	R\$ 48.300,00	QUARENTA E OITO MIL E TREZENTOS REAIS
4	UND	CÂMERA FOTOGRAFICA DIGITAL SEMI PROFISSIONAL 20.1 - ESPECIFICAÇÃO: CÂMERA DIGITAL, MONITOR/DISPLAY 3.0" - LCD TFT - CLEAR PHOTO LCD - 460K DOTS. RESOLUÇÃO EM MEGAPIXELS (MP) 20.1MP. MEMÓRIA EXPANSÍVEL POR CARTÕES DE MEMÓRIA. CARTÕES DE MEMÓRIA COMPATÍVEIS SD. SENSOR SUPER HAD CCD. ZOOM ÓPTICO 35X. ZOOM DIGITAL 70X. LENTES FIXAS. ALCANCE DO FLASH ISO AUTO: APROX. 0.4 - APROX. 6.8M. ALIMENTAÇÃO: TIPO DE BATERIA, 4 PILHAS AA. RECURSOS DE VÍDEO: HD (1280 X 720 FINE) / HD (1280 X 720 STANDARD) / VGA (640 X 480). MODOS DE CENA: 11 MODOS DISPONÍVEIS. CONTEÚDO DA EMBALAGEM: CÂMERA (1); PILHAS ALCALINAS AA (4); CABO USB; ALÇA PARA TRANSPORTE; TAMPA DALENTE OBJETIVA; CORDÃO PARA A TAMPA DALENTE; CARTÃO DE MEMÓRIA 8GB. GARANTIA DO FABRICANTE: 12 MESES.	1	SONY	R\$ 3.180,00	TREIS MIL, CENTO E OITENTA REAIS	R\$ 3.180,00	TREIS MIL, CENTO E OITENTA REAIS
5	UND	DATA SHOW 3200 LUMENS ANSI (ESPECIFICAÇÃO COMPLEMENTAR: PROJETOR MULTIMÍDIA, DISTÂNCIA MÍNIMA	9	FRLEXI	R\$	DOIS MIL	R\$	VINTE E SEIS MIL

AGIL COMERCIO E DISTRIBUIDORA DE EQUIPAMENTOS EIRELI - ME

CNPJ 30.607.801/0001-80 INSC. EST.: 06.790791-1 INSC. MUN.:485905-7

Rua Monsenhor Salazar, N° 102 - Sala 201 - Bairro São João Do Tauape
Fortaleza - Ceará - CEP 60.130-370

Telefones: (85)4102.3692 | (85) 9 9607.1052

E-mail: DIST.AGIL@GMAIL.COM



		TELA 0,84M, DISTÂNCIA DE PROJEÇÃO; 1,2 M-10 M, VOLTAGEM 220 VOLTS, FREQUÊNCIA DE SINCH 15 KHZ A 100 KHZ, SINCV: 50 HZ A 85 HZ, QUANTIDADE ENTRADA RGB 2, QUANTIDADE ENTRADAS VIDEO MÍNIMO 2, TAXA DE PROJEÇÃO: 1,95 (ZOOM MÍNIMO) A 2,15 (ZOOM MÁXIMO), TIPO PORTÁTIL C/BOLSA TRANSPORTE E CONTROLE REMOTO, CARACTERÍSTICAS ADICIONAIS ZOOM OPTICO, TIPO PROJEÇÃO FRONTAL/RETROPROJEÇÃO/TETO, RESOLUÇÃO NATIVA SVGA 800 X 600).		NTER	2.980,00	NOVECENTOS E OITENTA REAIS	26.820,00	OITOCENTOS E VINTE REAIS
6	UND	DRONE COM CÂMERA 4K LIGHT GRAY 1 BATERIA: VERSÃO: SINGLE, TIPO DE DRONE: AÉREO, GPS INCLUSO, COM CONEXÃO WI-FI, QUE ATINJA UMA VELOCIDADE MÁXIMA DE 16M/S, POSSUA 4 MOTORES, RESOLUÇÃO MÁXIMA DA CÂMERA 4K, TEMPO MÁXIMO DE VOO: 31M,1 BATERIA INCLUSA, COM GIRO 360, COM MODO DE RETENÇÃO DE ALTITUDE PARA VOOS ESTÁVEIS, POSSUA FUNÇÃO DE RETORNO AUTOMÁTICO, SEJA DOBRÁVEL, INCLUSO CONTROLE REMOTO, COM ACESSÓRIOS INCLUSOS.	1	DJI	R\$ 6.800,00	SEIS MIL E OITOCENTOS REAIS	R\$ 6.800,00	SEIS MIL E OITOCENTOS REAIS
7	UND	FLASH ORIGINAL: RECURSOS: A CABEÇA DO FLASH DEVE COBRIR UM INTERVALO DE 24-105 MM; Nº GUIA MÁXIMO DE 43 M EM ISO 100. REBATADOR INTEGRADO. LCD DOT-MATRIX ILUMINADO E SELETOR DE CONTROLE. CABEÇA DO FLASH GIRATÓRIA, PERMITINDO MOVER DE 0-90° PARA CIMA, 150° PARA A ESQUERDA E 180° PARA A DIREITA. DISPARO DO FLASH SEM FIO. MENOR TEMPO DE RECICLAGEM E DE DISPARO RÁPIDO, DE 0,1 A 2,5 SEGUNDOS POR FLASH. ACOMPANHAR FILTRO DE COR PARA AJUSTAR A TEMPERATURA E DIFUSOR.	1	CANON	R\$ 4.200,00	QUATRO MIL E DUZENTOS REAIS	R\$ 4.200,00	QUATRO MIL E DUZENTOS REAIS
8	UND	GPS: MODELO; CONECTIVIDADE: ANT +; SENSOR: GPS/GLONASS/BUSSOLA; MEMÓRIA MÍNIMA: 8 GB; BATERIA: PILHAS TIPO AA; POLEGADAS 2.2" TRANSFLECTIVO, 65K CORES TFT; RESOLUÇÃO: 240 X 320 PIXELS; CONEXÃO MINI USB; GRAU DE PROTEÇÃO IP: IPX7.	1	GARMIN	R\$ 4.111,00	QUATRO MIL, CENTO E ONZE REAIS	R\$ 4.111,00	QUATRO MIL, CENTO E ONZE REAIS
9	CJT	KIT SETUP BANCADA PODCASTER: COM MICROFONE BM800, MESA INTERFACE USB BLUETOOTH COM 4 CANAIS ALIMENTAÇÃO PHANTOM POWER: KIT COMPOSTO POR 01 MESA COM CANAIS XLR PHANTOM POWE USB BLUETOOTH INTERFACE, QUE TRABALHE EM ESTÉREO, COM EQUALIZADOR DE 3 BANDAS, CHASSI E CORPO EM METAL, 16 EFEITOS DSP COM REVERB, DISPLAY LCD, PHANTOM POWER SELECIONÁVEL, PLAYER COM INTERFACE DE ÁUDIO E EQUALIZADOR SEPARADO, 6 CANAIS DE ENTRADA (4X MONO + 1X ESTÉREO), PHANTOM POWER 48V SELECIONÁVEL NAS ENTRADAS XLR, CANAL DE ENTRADA ESTÉREO (5/6), EQUALIZADOR DE 3 BANDAS POR CANAL, CONTROLE DE EFX POR CANAL, 16 EFEITOS DSP (REVERB, DELAY) COM MOSTRADOR LCD, AJUSTE DE PAN (ESTÉREO) POR CANAL, AJUSTE DE GANHO E VOLUME POR CANAL, PLAYER COM EQUALIZADOR DE 2 BANDAS, FUNÇÃO BLUETOOTH, FUNÇÃO GRAVAÇÃO E INTERFACE DE ÁUDIO, SAÍDA PARA FONE, SAÍDA MASTER (L/R), SAÍDA FX OUT, EQUALIZADOR: 80, 2500 E 12.000HZ, TENSÃO: 110 A 220V (BIVOLT), DIMENSÕES: 23 X 24 X 6 (CM), PESANDO EM MÉDIA : 1,7 KG COM 04 MICROFONES BM800 COM ACESSÓRIOS, COM CONDENSADORES DE ALTO DESEMPENHO COM EXCELENTE CAPTAÇÃO DE ÁUDIO, MATERIAL: PLÁSTICO ABS E METAL, TAMANHO DO DIAFRAGMA: 34MM, PADRÃO POLAR: UNIDIRECIONAL, RESPOSTA DE FREQUÊNCIA: 20HZ 20KHZ, SENSIBILIDADE:-- 34DB +-2DB (ODB=1V/PA A 1KHZ), IMPEDÂNCIA DE SAÍDA: 150 +- 30% (A 1KHZ), IMPEDÂNCIA DE CARGA: 100, NÍVEL DE RUÍDO EQUIVALENTE: 16DB, MAX NÍVEL DE PRESSÃO SONORA: 132DB (AKHZ1%T.H.D), RELAÇÃO SINAL RUÍDO: 78DB, CONSUMO DE CORRENTE: 3MA, DIMENSÕES DO MICROFONE: 46 X 150 MM E COMPRIMENTO DO CABO: 2,50M. INCLUSOS OS 04 MICROFONE CONDENSADOR, 04 CABO XLR, 04 ESPUMA, 04 POP FILTER, 04 CLIPE DE FIXAÇÃO, 04 SHOCK MOUNT (ARANHA EM PLÁSTICO ABS E METAL), E 04 BRAÇO ARTICULADO.	1	LELONG	R\$ 2.133,00	DOIS MIL, CENTO E TRINTA E TRÊS REAIS	R\$ 2.133,00	DOIS MIL, CENTO E TRINTA E TRÊS REAIS
10	UND	MICROFONE DUPLO SEM FIO: DUPLO - COR: PRETO; RESPOSTA FREQUÊNCIA: 50HZ ~ 15KHZ; - SISTEMA DE MÃO; POSSUIR 2 FREQUÊNCIA FIXA UHF. TIPO DINÂMICO, RECEPTOR SEM FIO COM 2 ANTENAS DE RECEPÇÃO; SAÍDA DE ÁUDIO BALANCEADA XLR E NÃO BALANCEADA P10; ALCANCE MÉDIO: 100METROS; RELAÇÃO SINAL - RUÍDO: 98DB, T.H.D.: <0,1%; FAIXA DE PORTADORA DE RF: 614 - 806MHZ; SENSIBILIDADE 109 A 12DB. ACOMPANHAR: 1X RECEPTOR SEM FIO COM 2 ANTENAS, 2 MICROFONES DE MÃO COM FUNCIONAMENTO COM 2 PILHAS AA, 1X CABO P10, 1X FONTE DE ENERGIA BIVOLT, 1X MANUAL DE INSTRUÇÕES, 1X CERTIFICADO DE GARANTIA E CASE PARA TRANSPORTE. POSSUIR CERTIFICAÇÃO ANATEL. GARANTIA: 12 MESES.	6	LYCO	R\$ 750,00	SETECENTOS E CINQUENTA REAIS	R\$ 4.500,00	QUATRO MIL E QUINHENTOS REAIS
11	UND	MICROFONE DE LAPELA: UHF-10BP SEM FIO HEADSET PROFISSIONAL 50 METROS.	5	MXT	R\$ 1.196,00	MIL CENTO E NOVENTA E SEIS REAIS	R\$ 5.980,00	CINCO MIL, NOVECENTOS E OITENTA REAIS
12	UND	TELA DE PROJEÇÃO RETRÁTIL: ESTRUTURA- 1,80 X 1,80 M, PORTÁTIL, COM ENROLAMENTO AUTOMÁTICO POR MOLAS ATRAVÉS DE ACIONAMENTO MANUAL, FORMATO QUADRADA 1:1 MATTE WHITE (BRANCO OPACO) COM BORDAS PRETAS PARA PERFEITO ENQUADRAMENTO DA IMAGEM, ESTRUTURA EM AÇO CARBONO, PINTURA	1	SUMAY	R\$ 1.176,00	MIL CENTO E SETENTA E	R\$ 1.176,00	MIL CENTO E SETENTA E SEIS

AGIL COMERCIO E DISTRIBUIDORA DE EQUIPAMENTOS EIRELI - ME

CNPJ 30.607.801/0001-80 INSC. EST.: 06.790791-1 INSC. MUN.: 485905-7


Rua Monsenhor Salazar, Nº 102 - Sala 201 - Bairro São João Do Tauape
Fortaleza - Ceará - CEP 60.130-370

Telefones: (85) 4102.3692 | (85) 9 9607.1052

E-mail: DIST.AGIL@GMAIL.COM



		ELETRÓSTÁTICA RESISTENTE A RISCOS E CORROSÕES, ESTOJO NA COR PRETA, POSTE CENTRAL DE SUSTENTAÇÃO E PÉ COM SUPERFÍCIE PINTADA DE ALTA RESISTÊNCIA, ASSEGURANDO MAIOR QUALIDADE E DURABILIDADE. ALTURA APROXIMADA DO TRIPÊ 1800 MM.					SEIS REAIS		REAIS
							R\$ 153.500,00		CENTO E CINQUENTA E TRÊS MIL E QUINHENTOS REAIS
LOTE 2 - (MOBILIÁRIO DE AÇO)									
ITEM	UND	DESCRIÇÃO	QTDE	MARCA	VALOR UNITARIO	VALOR UNITÁRIO (EXTENSO)	VALOR TOTAL	VALOR TOTAL (EXTENSO)	
1	UND	ARMÁRIO DE AÇO 2 PORTAS 3 PRATELEIRAS, TRANCA COM CHAVE E 05 DIVISÓRIAS. MEDIDAS: 1,95CM ALTURA X 0,90CM LARGURA X 0,40CM PROFUNDIDA COM VARIAÇÃO DE +/- 5%. SER CONFECCIONADO EM CHAPA DE AÇO #24 NORMALIZADA LAMINADA A FRIO NAS LATERAIS, NO FUNDO, PRATELEIRAS E PORTAS; POSSUIR PORTAS COM DOBRADIÇAS SOLDADA ATRAVÉS DE SOLDA PONTO ELETRÔNICO-PNEUMÁTICO E PINO ANELADO REFORÇADO ZINCADO E FECHADURA CILÍNDRICA DO TIPO YALE COM 2 CHAVES COM TRAVAMENTO DA PORTA NA PRATELEIRA FIXA CENTRAL; DEVEM SER PINTADAS COM PINTURA ELETRÓSTÁTICA LÍQUIDA (ESMALTE SINTÉTICO) NA COR CINZA; POSSUIR PUXADOR EMBUTIDO ESTAMPADO EM TODA PARTE VERTICAL DA PORTA COM ACABAMENTO EM PERFIL PVC NA COR CINZA; POSSUIR 4 PRATELEIRAS, SENDO 3 MÓVEIS COM OPÇÃO DE REGULAGEM POR CREMALHEIRAS DE 50 EM 50 MM EXPOSTA EM TODA LATERAL DO ARMÁRIO, E 1 FIXA, AMBAS COM REFORÇOS EM "ÔMEGA" NA HORIZONTAL EM CHAPA DE AÇO #26 (0,45MM) LAMINADA A FRIO COM 4 DOBRAS; POSSUIR KIT DE PÉS NIVELADORES REMOVÍVEIS EM POLIPROPILENO DE ALTO IMPACTO NA COR PRETO FIXADO AO ARMÁRIO ATRAVÉS DE 4 BUCHAS COM ROSCA INTERNA E 12 PARAFUSOS DE 13MM; ESSE PRODUTO DEVE SER MONTÁVEL ATRAVÉS DE SISTEMA DE TRAVAS, ALAVANCA E UNHA; E ATENDER AS EXIGÊNCIAS DA NORMA REGULAMENTADORA NR-17.3 (MOBILIÁRIO PARA POSTOS DE TRABALHO) DO MINISTÉRIO DO TRABALHO E DO EMPREGO, E APRESENTAR JUNTAMENTE COM A PROPOSTA DE PREÇOS, LAUDO DE CONFORMIDADE ERGONOMICA PARA COM A NR 17, POR PROFISSIONAL DE ERGONOMIA CERTIFICADO PELA ABERGO- Associação Brasileira de Ergonomia OU ENGENHEIRO DE SEGURANÇA DO TRABALHO, DEVIDAMENTE REGISTRADOS EM SEUS RESPECTIVOS CONSELHOS DE CLASSE, EM PAPEL TIMBRADO DO PROFISSIONAL QUE FAZ A ANALISE, EMITE E ASSINA O LAUDO, COM FOTO DO PRODUTO E SUA DESCRIÇÃO TÉCNICA EM DOCUMENTO DO FABRICANTE, COM MENÇÃO A NORMA NR-17.	14	PANDIN	R\$ 1.281,00	MIL DUZENTOS E OITENTA E UM REAIS	R\$ 17.934,00	DEZESSETE MIL, NOVECENTOS E TRINTA E QUATRO REAIS	
2	UND	ARMÁRIO DE COZINHA, EM AÇO, KIT COZINHA, COM 6 PORTAS SENDO 3 PORTAS COM VIDRO, 3 GAVETAS, 3 PRATELEIRAS INTERNAS, ESTRUTURA EM CHAPA DE AÇO LAMINADO, REVESTIDO COM PINTURA ELETRÓSTÁTICA A PÓ, ANTICORROSIVO, CORREDIÇAS EM AÇO PINTADO, DOBRADIÇAS METÁLICAS, TAMPO EM FÓRMICA DE ALTO BRILHO. MEDIDAS APROXIMADAS (LXAXP): 120 X 194 X 45 CM. COR BRANCA	27	TELASU L	R\$ 1.280,00	MIL DUZENTOS E OITENTA REAIS	R\$ 34.560,00	TRINTA E QUATRO MIL, QUINHENTOS E SESSENTA REAIS	
3	UND	ARMÁRIO EM AÇO COM 2 PORTA PARA ESCRITÓRIO TRANCA COM CHAVE E 03 DIVISÓRIAS. MEDIDAS: 1,60CM ALTURA X 0,75CM LARGURA X 0,40CM PROFUNDIDADE COM VARIAÇÃO DE +/- 5%. SER CONFECCIONADO EM CHAPA DE AÇO #24 NORMALIZADA LAMINADA A FRIO NAS LATERAIS, NO FUNDO, PRATELEIRAS E PORTAS; POSSUIR PORTAS COM DOBRADIÇAS SOLDADA ATRAVÉS DE SOLDA PONTO ELETRÔNICO-PNEUMÁTICO E PINO ANELADO REFORÇADO ZINCADO E FECHADURA CILÍNDRICA DO TIPO YALE COM 2 CHAVES COM TRAVAMENTO DA PORTA NA PRATELEIRA FIXA CENTRAL; DEVEM SER PINTADAS COM PINTURA ELETRÓSTÁTICA LÍQUIDA (ESMALTE SINTÉTICO) NA COR CINZA; POSSUIR PUXADOR EMBUTIDO ESTAMPADO EM TODA PARTE VERTICAL DA PORTA COM ACABAMENTO EM PERFIL PVC NA COR CINZA; POSSUIR 3 PRATELEIRAS, SENDO 2 MÓVEIS COM OPÇÃO DE REGULAGEM POR CREMALHEIRAS DE 50 EM 50 MM EXPOSTA EM TODA LATERAL DO ARMÁRIO, E 1 FIXA, AMBAS COM REFORÇOS EM "ÔMEGA" NA HORIZONTAL EM CHAPA DE AÇO #26 (0,45MM) LAMINADA A FRIO COM 4 DOBRAS; POSSUIR KIT DE PÉS NIVELADORES REMOVÍVEIS EM POLIPROPILENO DE ALTO IMPACTO NA COR PRETO FIXADO AO ARMÁRIO ATRAVÉS DE 4 BUCHAS COM ROSCA INTERNA E 12 PARAFUSOS DE 13MM; PRODUTO MONTÁVEL ATRAVÉS DE SISTEMA DE TRAVAS, ALAVANCA E UNHA, DESENVOLVIDAS EM ALTAS TECNOLOGIAS DE ESTAMPAGEM, NÃO HAVENDO NECESSIDADE DE UTILIZAÇÃO DE PARAFUSOS, E ATENDER AS EXIGÊNCIAS DA NORMA REGULAMENTADORA	43	PANDIN	R\$ 1.170,00	MIL CENTO E SETENTA REAIS	R\$ 50.310,00	CINQUENTA MIL, TREZENTOS E DEZ REAIS	



		NR-17.3 (MOBILIÁRIO PARA POSTOS DE TRABALHO) DO MINISTÉRIO DO TRABALHO E DO EMPREGO, E APRESENTAR JUNTAMENTE COM A PROPOSTA DE PREÇOS, LAUDO DE CONFORMIDADE ERGONÔMICA PARA COM A NR 17, POR PROFISSIONAL DE ERGONOMIA CERTIFICADO PELA ABERGO-Associação Brasileira de Ergonomia OU ENGENHEIRO DE SEGURANÇA DO TRABALHO, DEVIDAMENTE REGISTRADOS EM SEUS RESPECTIVOS CONSELHOS DE CLASSE, EM PAPEL TIMBRADO DO PROFISSIONAL QUE FAZ A ANALISE, EMITE E ASSINA O LAUDO, COM FOTO DO PRODUTO E SUA DESCRIÇÃO TÉCNICA EM DOCUMENTO DO FABRICANTE, COM MENÇÃO A NORMA NR-17.						
4	UND	ARQUIVO DE AÇO 04 GAVETAS P/PASTAS SUSPENSAS: ESPECIFICAÇÕES: TRANCA COM CHAVE E 03 DIVISÓRIAS. MEDIDAS: 1,60CM ALTURA X 0,75CM LARGURA X 0,40CM PROFUNDIDADE COM VARIAÇÃO DE +/- 5%. SER CONFECCIONADO EM CHAPA DE AÇO #24 NORMALIZADA LAMINADA A FRIO NAS LATERAIS, NO FUNDO, PRATELEIRAS E PORTAS; POSSUIR PORTAS COM DOBRADIÇAS SOLDADA ATRAVÉS DE SOLDA PONTO ELETRÔNICO-PNEUMÁTICO E PINO ANELADO REFORÇADO ZINCADO E FECHADURA CILÍNDRICA DO TIPO YALE COM 2 CHAVES COM TRAVAMENTO DA PORTA NA PRATELEIRA FIXA CENTRAL; DEVEM SER PINTADAS COM PINTURA ELETROSTÁTICA LÍQUIDA (ESMALTE SINTÉTICO) NA COR CINZA; POSSUIR PUXADOR EMBUTIDO ESTAMPADO EM TODA PARTE VERTICAL DA PORTA COM ACABAMENTO EM PERFIL PVC NA COR CINZA; POSSUIR 3 PRATELEIRAS, SENDO 2 MÓVEIS COM OPÇÃO DE REGULAGEM POR CREMALHEIRAS DE 50 EM 50 MM EXPOSTA EM TODA LATERAL DO ARMÁRIO, E 1 FIXA, AMBAS COM REFORÇOS EM "ÔMEGA" NA HORIZONTAL EM CHAPA DE AÇO #26 (0,45MM) LAMINADA A FRIO COM 4 DOBRAS; POSSUIR KIT DE PÉS NIVELADORES REMOVÍVEIS EM POLIPROPILENO DE ALTO IMPACTO NA COR PRETO FIXADO AO ARMÁRIO ATRAVÉS DE 4 BUCHAS COM ROSCA INTERNA E 12 PARAFUSOS DE 13MM; PRODUTO MONTÁVEL ATRAVÉS DE SISTEMA DE TRAVAS, ALAVANCA E UNHA, DESENVOLVIDAS EM ALTAS TECNOLOGIAS DE UTILIZANDO SISTEMA DE TRAVAS, ALAVANCA E UNHA, DESENVOLVIDAS EM ALTAS TECNOLOGIAS DE ESTAMPAGEM, NÃO HAVENDO NECESSIDADE DE UTILIZAÇÃO DE PARAFUSOS, E DEVE ATENDER AS EXIGÊNCIAS DA NORMA REGULAMENTADORA NR-17.3 (MOBILIÁRIO PARA POSTOS DE TRABALHO) DO MINISTÉRIO DO TRABALHO E DO EMPREGO, E APRESENTAR JUNTAMENTE COM A PROPOSTA DE PREÇOS, LAUDO DE CONFORMIDADE ERGONÔMICA PARA COM A NR 17, POR PROFISSIONAL DE ERGONOMIA CERTIFICADO PELA ABERGO-Associação Brasileira de Ergonomia OU ENGENHEIRO DE SEGURANÇA DO TRABALHO, DEVIDAMENTE REGISTRADOS EM SEUS RESPECTIVOS CONSELHOS DE CLASSE, EM PAPEL TIMBRADO DO PROFISSIONAL QUE FAZ A ANALISE, EMITE E ASSINA O LAUDO, COM FOTO DO PRODUTO E SUA DESCRIÇÃO TÉCNICA EM DOCUMENTO DO FABRICANTE, COM MENÇÃO A NORMA NR-17.	26	PANDIN	R\$ 1.260,00	MIL DUZENTOS E SESSENTA REAIS	R\$ 32.760,00	TRINTA E DOIS MIL, SETECENTOS E SESSENTA REAIS
5	UND	ESTANTE DE AÇO COM 6 PRATELEIRAS, PRATELEIRAS EM CHAPA DE AÇO COM DOBRAS DUPLAS NAS LATERAIS (4 DOBRAS PERPENDICULARES) E TRIPLAS NAS PARTES FRONTAIS E POSTERIORES (6 DOBRAS PERPENDICULARES 90°); AS 04 COLUNAS CONFECCIONADAS EM CHAPA DE AÇO (0,90MM) MEDINDO 2000MM DE ALTURA DOBRA PERFILADA EM "L" DE 30X30 MM COM 40 REGULAGENS DE ALTURA EM FURAÇÃO OBLONGA POSSIBILITANDO UM REGULAGEM E UM TRAVAMENTO MAIS EPICAZ DAS PRATELEIRAS. REFORÇOS ÔMEGA NA PARTE INTERNA DAS PRATELEIRAS MEDINDO 13 X 50 X 900MM COM 4 DOBRAS; ACOMPANHA 48 PARAFUSOS COM PORCAS SEXTAVADAS ZINCADAS DE ¼ X ½; ACOMPANHAR PÉS TIPO SAPATAS EM "L" EM POLIPROPILENO RESISTENTE COM RECORTE CENTRAL POSSIBILITANDO ENCAIXE NAS COLUNAS. ACABAMENTO DA ESTANTE (COLUNA E PRATELEIRAS) DEVE SER PINTADO COM PINTURA ELETROSTÁTICA LÍQUIDA (ESMALTE SINTÉTICO) NA COR CINZA; DIMENSÕES: ALT - 2000MM LARG. 920MM PROF. 300MM. ESSE PRODUTO DEVE ATENDER AS EXIGÊNCIAS DA NORMA REGULAMENTADORA NR-17.3 (MOBILIÁRIO PARA POSTOS DE TRABALHO) DO MINISTÉRIO DO TRABALHO E DO EMPREGO, E APRESENTAR JUNTAMENTE COM A PROPOSTA DE PREÇOS, LAUDO DE CONFORMIDADE ERGONÔMICA PARA COM A NR 17, POR PROFISSIONAL DE ERGONOMIA CERTIFICADO PELA ABERGO-Associação Brasileira de Ergonomia OU ENGENHEIRO DE SEGURANÇA DO TRABALHO, DEVIDAMENTE REGISTRADOS EM SEUS RESPECTIVOS CONSELHOS DE CLASSE, EM PAPEL TIMBRADO DO PROFISSIONAL QUE FAZ A ANALISE, EMITE E ASSINA O LAUDO, COM FOTO DO PRODUTO E SUA DESCRIÇÃO TÉCNICA EM DOCUMENTO DO FABRICANTE, COM MENÇÃO A NORMA NR-17.	77	PANDIN	R\$ 424,00	QUATROCENTOS E VINTE E QUATRO REAIS	R\$ 32.648,00	TRINTA E DOIS MIL, SEISCENTOS E QUARENTA E OITO REAIS
6	UND	LIXEIRA COM PEDAL - POSSUI ESTRUTURA EM AÇO INOXIDÁVEL, CAPACIDADE MÍNIMA DE 20 LITROS.	90	UTIL	R\$ 300,00	TREZENTOS REAIS	R\$ 27.000,00	VINTE E SETE MIL REAIS
7	UND	MESA DE COZINHA RETANGULAR PARA COZINHA COM 06 (SEIS) LUGARES COM BASE EM AÇO COM TRATAMENTO ANTI FERRUGEM, PINTURA ELETROSTÁTICA EPÓXI PÓ, SOLDA MIG E TAMPO EM PEDRA EM GRANITO MADEIRA MEDINDO 1,40M X 0,7M; ACOMPANHAR 06 (SEIS) CADEIRAS CONFECCIONADO EM AÇO TUBULAR ACOLCHOADA.	12	BM	R\$ 1.399,00	MIL TREZENTOS E NOVENTA E NOVE REAIS	R\$ 16.788,00	DEZESSEIS MIL, SETECENTOS E OITENTA E OITO REAIS



ITEM	UND	DESCRIÇÃO	QTDE	MARCA	VALOR UNITARIO	VALOR UNITÁRIO (EXTENSO)	VALOR TOTAL	VALOR TOTAL (EXTENSO)
LOTE 3 - (MOBILIARIO DE MADEIRA E MESAS)								
							R\$ 212.000,00	DUZENTOS E DOZE MIL REAIS
1	UND	ARMÁRIO ALTO 40MM ESPECIFICAÇÕES: TAMPOS DE 40MM OU SUPERIOR COMPOSTO NA PARTE SUPERIOR EM MDP E INFERIOR POR ACABAMENTOS EM MDP, REVESTIDO POR AMBAS AS FACES NA COR CASTANHO COM TONS CLAROS E ESCUROS, FIXADA ATRAVÉS DE UM PROCESSO DE PRENSA DE BAIXA PRESSÃO COM ACABAMENTO EM FITA PVC (POLIESTIRENO) COM NO MÍNIMO 1,00MM DE ESPESSURA. POSSUIR LATERAIS, PRATELEIRAS, FUNDO E PORTAS CONFECCIONADOS EM MDP, REVESTIDO POR AMBAS AS FACES POR UMA FOLHA CELULÓSICA DECORATIVA BANHADA COM ACABAMENTO EM FITA PVC (POLIETILENO) COM NO MÍNIMO 0,45MM DE ESPESSURA. DEVERÁ POSSUIR 2 RETAGUARDAS FIXADAS NO FUNDO PARA A PAREDE DO ARMÁRIO ATRAVÉS DE PERFIL "H" CONFECCIONADA EM MDP. AS PORTAS DEVERÃO POSSUIR FECHADURA CILÍNDRICA TIPO YALE OU SIMILAR - COM SISTEMA ARTICULADO CONTENDO NO MÍNIMO 2 CHAVES COM PUXADORES EM POLIETILENO TIPO CONCHA. OS PÉS DEVERÃO SER TIPO OCTOGONAL COM ESPESSURA DE NO MÍNIMO 5MM DE POLIETILENO COM REGULAGEM DE ALTURA. DEVE POSSUIR AS SEGUINTE MEDIDAS (PXLXA): 380MMX800MMX1680MM COM VARIAÇÃO DE +/- 5%, E ATENDER AS EXIGÊNCIAS DA NORMA REGULAMENTADORA NR-17.3 (MOBILIÁRIO PARA POSTOS DE TRABALHO) DO MINISTÉRIO DO TRABALHO E DO EMPREGO, E APRESENTAR JUNTAMENTE COM A PROPOSTA DE PREÇOS, LAUDO DE CONFORMIDADE ERGONÔMICA PARA COM A NR 17, POR PROFISSIONAL DE ERGONOMIA CERTIFICADO PELA ABERGO-Associação Brasileira de Ergonomia OU ENGENHEIRO DE SEGURANÇA DO TRABALHO, DEVIDAMENTE REGISTRADOS EM SEUS RESPECTIVOS CONSELHOS DE CLASSE, EM PAPEL TIMBRADO DO PROFISSIONAL QUE FAZ A ANÁLISE, EMITE E ASSINA O LAUDO, COM FOTO DO PRODUTO E SUA DESCRIÇÃO TÉCNICA EM DOCUMENTO DO FABRICANTE, COM MENÇÃO A NORMA NR-17.	7	PANDIN	R\$ 1.200,00	MIL E DUZENTOS REAIS	R\$ 8.400,00	OITO MIL E QUATROCENTOS REAIS
2	UND	ARMÁRIO BAIXO 40MM - ESPECIFICAÇÕES: TAMPOS 40MM OU SUPERIOR COMPOSTO NA PARTE SUPERIOR EM MDP E INFERIOR POR ACABAMENTOS EM MDP, REVESTIDO POR AMBAS AS FACES NA COR CASTANHO COM TONS CLAROS E ESCUROS COM ACABAMENTO EM FITA PVC (POLIESTIRENO) COM NO MÍNIMO 1,00MM DE ESPESSURA. POSSUIR LATERAIS, PRATELEIRAS, FUNDO E PORTAS CONFECCIONADOS EM MDP, REVESTIDO POR AMBAS AS FACES COM ACABAMENTO EM FITA PVC (POLIETILENO) COM NO MÍNIMO 0,45MM DE ESPESSURA. DEVERÁ POSSUIR 2 RETAGUARDAS FIXADAS NO FUNDO PARA A PAREDE DO ARMÁRIO ATRAVÉS DE PERFIL "H" CONFECCIONADA EM MDP. AS PORTAS DEVERÃO POSSUIR FECHADURA CILÍNDRICA TIPO YALE OU SIMILAR - COM SISTEMA ARTICULADO CONTENDO NO MÍNIMO 2 CHAVES COM PUXADORES EM POLIETILENO TIPO CONCHA. OS PÉS DEVERÃO SER TIPO OCTOGONAL COM ESPESSURA DE NO MÍNIMO 5MM DE POLIETILENO COM REGULAGEM DE ALTURA. DEVE POSSUIR AS SEGUINTE MEDIDAS (PXLXA): 380MMX800MMX730MM COM VARIAÇÃO DE +/- 5%, E ATENDER AS EXIGÊNCIAS DA NORMA REGULAMENTADORA NR-17.3 (MOBILIÁRIO PARA POSTOS DE TRABALHO) DO MINISTÉRIO DO TRABALHO E DO EMPREGO, E APRESENTAR JUNTAMENTE COM A PROPOSTA DE PREÇOS, LAUDO DE CONFORMIDADE ERGONÔMICA PARA COM A NR 17, POR PROFISSIONAL DE ERGONOMIA CERTIFICADO PELA ABERGO-Associação Brasileira de Ergonomia OU ENGENHEIRO DE SEGURANÇA DO TRABALHO, DEVIDAMENTE REGISTRADOS EM SEUS RESPECTIVOS CONSELHOS DE CLASSE, EM PAPEL TIMBRADO DO PROFISSIONAL QUE FAZ A ANÁLISE, EMITE E ASSINA O LAUDO, COM FOTO DO PRODUTO E SUA DESCRIÇÃO TÉCNICA EM DOCUMENTO DO FABRICANTE, COM MENÇÃO A NORMA NR-17.	4	PANDIN	R\$ 600,00	SEISCENTOS REAIS	R\$ 2.400,00	DOIS MIL E QUATROCENTOS REAIS
3	UND	ARMÁRIO SEMI ABERTO 40MM - ESPECIFICAÇÕES: TAMPOS DE 40MM OU SUPERIOR COMPOSTO NA PARTE SUPERIOR EM MDP E INFERIOR POR ACABAMENTOS EM MDP, REVESTIDO POR AMBAS AS FACES NA COR CASTANHO COM TONS CLAROS E ESCUROS COM ACABAMENTO EM FITA PVC (POLIESTIRENO) COM NO MÍNIMO 1,00MM DE ESPESSURA. DEVERÃO POSSUIR 2 PORTAS INFERIORES COM AS SEGUINTE MEDIDAS MÍNIMAS 650MM(A) X 435MM(L) CONFECCIONADAS EM MDP, REVESTIDO POR AMBAS AS FACES COM ACABAMENTO EM FITA PVC (POLIETILENO) COM NO MÍNIMO 0,45MM DE ESPESSURA. NA PARTE SUPERIOR DEVERÁ POSSUIR UMA PRATELEIRA CENTRAL COM AS SEGUINTE MEDIDAS 375MM(P) X 860MM(L) CONFECCIONADAS EM MDP, REVESTIDO POR AMBAS AS FACES COM ACABAMENTO EM FITA PVC (POLIETILENO) COM NO MÍNIMO 0,45MM DE ESPESSURA. POSSUIR LATERAIS, PRATELEIRAS E FUNDO CONFECCIONADO EM MDP, REVESTIDO POR AMBAS AS FACES COM ACABAMENTO EM FITA PVC (POLIETILENO) COM NO MÍNIMO 0,45MM DE ESPESSURA. DEVERÁ POSSUIR 2 RETAGUARDAS FIXADAS NO FUNDO PARA A PAREDE DO ARMÁRIO ATRAVÉS DE PERFIL "H" CONFECCIONADA EM	5	PANDIN	R\$ 950,00	NOVECENTOS E CINQUENTA REAIS	R\$ 4.750,00	QUATRO MIL, SETECENTOS E CINQUENTA REAIS



		MDP. AS PORTAS DEVERÃO POSSUIR FECHADURA CILÍNDRICA TIPO YALE OU SIMILAR - COM SISTEMA ARTICULADO CONTENDO NO MÍNIMO 2 CHAVES COM PUXADORES EM POLIETILENO TIPO CONCHA. OS PÉS DEVERÃO SER TIPO OCTOGONAL COM ESPESSURA DE NO MÍNIMO 5MM DE POLIETILENO COM REGULAGEM DE ALTURA. DEVE POSSUIR AS SEGUINTE MEDIDAS (PXLXA): 380MM X 800MM X1680MM COM VARIAÇÃO DE +/- 5%, E ATENDER AS EXIGÊNCIAS DA NORMA REGULAMENTADORA NR-17.3 (MOBILIÁRIO PARA POSTOS DE TRABALHO) DO MINISTÉRIO DO TRABALHO E DO EMPREGO, E APRESENTAR JUNTAMENTE COM A PROPOSTA DE PREÇOS, LAUDO DE CONFORMIDADE ERGONÔMICA PARA COM A NR 17, POR PROFISSIONAL DE ERGONOMIA CERTIFICADO PELA ABERGO-Associação Brasileira de Ergonomia OU ENGENHEIRO DE SEGURANÇA DO TRABALHO, DEVIDAMENTE REGISTRADOS EM SEUS RESPECTIVOS CONSELHOS DE CLASSE, EM PAPEL TIMBRADO DO PROFISSIONAL QUE FAZ A ANÁLISE, EMITE E ASSINA O LAUDO, COM FOTO DO PRODUTO E SUA DESCRIÇÃO TÉCNICA EM DOCUMENTO DO FABRICANTE, COM MENÇÃO A NORMA NR-17..						
4	UND	CREDENÇA DE PRATELEIRA ESPECIFICAÇÕES: TAMPO DE 40MM OU SUPERIOR COMPOSTO NA PARTE SUPERIOR EM MDP E INFERIOR POR ACABAMENTOS EM MDP, REVESTIDO POR AMBAS AS FACES NA COR CASTANHO COM TONS CLAROS E ESCUROS COM ACABAMENTO EM FITA PVC COM NO MÍNIMO 1,00MM DE ESPESSURA. AS LATERAIS DEVEMSER CONFECCIONADA EM MDP, REVESTIDO POR AMBAS AS FACES COM ACABAMENTO EM FITA PVC COM NO MÍNIMO 0,45MM DE ESPESSURA. POSSUIR 3 RETAGUARDAS EM DURAPLAC DE NO MÍNIMO 2,5MM. PRATELEIRA CENTRAL NA PARTE SUPERIOR CONFECCIONADO EM MDP, REVESTIDO POR COM ACABAMENTO EM FITA PVC (POLIETILENO) COM NO MÍNIMO 0,45MM DE ESPESSURA. FUNDO: CONFECCIONADO EM DURAPLAC DE NO MÍNIMO 3MM. POSSUIR NO MÍNIMO 2 PORTAS INFERIORES COM PRATELEIRA CONFECCIONADO EM MDP, REVESTIDO POR AMBAS AS FACES, COM ACABAMENTO EM FITA ABS DE NO MÍNIMO 0,45MM DE ESPESSURA COM FECHADURA CILÍNDRICA TIPO YALE OU SIMILAR SENDO SISTEMA ARTICULADO CONTENDO 2 CHAVES, COM PUXADOR EM TIPO CONCHA MEDINDO.PÉS TIPO OCTOGONAL COM ESPESSURA MÍNIMA DE 5MM DE POLIETILENO COM REGULAGEM DE ALTURA. DEVE POSSUIR AS SEGUINTE MEDIDAS TOTAIS (PXLXA): 400MMX1200MM X750MM COM VARIAÇÃO DE +/- 5%, E ATENDER AS EXIGÊNCIAS DA NORMA REGULAMENTADORA NR-17.3 (MOBILIÁRIO PARA POSTOS DE TRABALHO) DO MINISTÉRIO DO TRABALHO E DO EMPREGO, E APRESENTAR JUNTAMENTE COM A PROPOSTA DE PREÇOS, LAUDO DE CONFORMIDADE ERGONÔMICA PARA COM A NR 17, POR PROFISSIONAL DE ERGONOMIA CERTIFICADO PELA ABERGO-Associação Brasileira de Ergonomia OU ENGENHEIRO DE SEGURANÇA DO TRABALHO, DEVIDAMENTE REGISTRADOS EM SEUS RESPECTIVOS CONSELHOS DE CLASSE, EM PAPEL TIMBRADO DO PROFISSIONAL QUE FAZ A ANÁLISE, EMITE E ASSINA O LAUDO, COM FOTO DO PRODUTO E SUA DESCRIÇÃO TÉCNICA EM DOCUMENTO DO FABRICANTE, COM MENÇÃO A NORMA NR-17.	4	PANDIN	R\$ 850,00	OITOCENTOS E CINQUENTA REAIS	R\$ 3.400,00	TRÊS MIL E QUATROCENTOS REAIS
5	UND	ESTANTE INFANTIL LÁPIS COLORIDA, COR COLORIDO, MODEL, LÁPIS, MATERIAL MDF, TAMANHO ALTURA: 120 CM LARGURA: 60 CM PROFUNDIDADE: 25 CM.	25	NEW MOBILE	R\$ 1.082,00	MIL E OITENTA E DOIS REAIS	R\$ 27.050,00	VINTE E SETE MIL E CINQUENTA REAIS
6	UND	ESTAÇÃO DE TRABALHO EM L - TAMPO ENCABEÇADO DE 40MM OU SUPERIOR COMPOSTO NA PARTE SUPERIOR EM MDP E INFERIOR POR ACABAMENTOS, REVESTIDO POR AMBAS AS FACES NA COR CASTANHO COM TONS CLAROS E ESCUROS, COM ACABAMENTO EM FITA EM PVC COM NO MÍNIMO 1MM DE ESPESSURA COM BORDAS ENCABEÇADAS. RETAGUARDA DAS MESAS: CONFECCIONADO EM MDP, REVESTIDO POR AMBAS AS FACES, FIXADA AO TAMPO E AOS PÉS UTILIZANDO SISTEMA GIROFIX COM CASTANHAS DE NO MÍNIMO 15MM E PINOS DE NO MÍNIMO 6MM COM ROSCA SOBERBA. SENDO DOIS 2 PÉS DA MESA CONFECCIONADO EM MDP, REVESTIDO POR AMBAS AS FACES NA COR CASTANHO ESCURO PRETO, COM 2 ESPAÇADORES INJETADOS EM POLIESTIRENO COM PINTURA METALIZADA UTILIZADOS COMO ARREIMATE DE ACABAMENTO ENTRE TAMPO E PÉS, PONTEIRA TIPO OCTOGONAL COM ESPESSURA DE (5MM)DE POLIESTIRENO QUE PERMITE A REGULAGEM QUANDO HÁ DESNÍVEL DO PISO FACILITANDO ASSIM O MANUSEIO DO PRODUTO, FIXADO AO TAMPO UTILIZANDO SISTEMA GIROFIX COM CASTANHAS DE 15MM E PINOS 6MM COM ROSCA SOBERBA. POSSUIR RETAGUARDA CONFECCIONADO EM DURAPLAC DE NO MÍNIMO 3MM. DEVE POSSUIR AS SEGUINTE MEDIDAS TOTAIS (PXLXA): (700MMX450MM) X (1700MMx1040MM)X750MM COM VARIAÇÃO DE +/- 5%, E ATENDER AS EXIGÊNCIAS DA NORMA REGULAMENTADORA NR-17.3 (MOBILIÁRIO PARA POSTOS DE TRABALHO) DO MINISTÉRIO DO TRABALHO E DO EMPREGO, E APRESENTAR JUNTAMENTE COM A PROPOSTA DE PREÇOS, LAUDO DE CONFORMIDADE ERGONÔMICA PARA COM A NR 17, POR PROFISSIONAL DE ERGONOMIA CERTIFICADO PELA ABERGO-Associação Brasileira de Ergonomia OU ENGENHEIRO DE SEGURANÇA DO TRABALHO, DEVIDAMENTE REGISTRADOS EM SEUS RESPECTIVOS CONSELHOS DE CLASSE, EM PAPEL TIMBRADO DO PROFISSIONAL QUE FAZ A ANÁLISE, EMITE E	13	PANDIN	R\$ 1.530,00	MIL QUINHENTOS E TRINTA REAIS	R\$ 19.890,00	DEZENOVE MIL, OITOCENTOS E NOVENTA REAIS



7	UND	<p>ASSINA O LAUDO, COM FOTO DO PRODUTO E SUA DESCRIÇÃO TÉCNICA EM DOCUMENTO DO FABRICANTE, COM MENÇÃO A NORMA NR-17.</p> <p>GAVETEIRO VOLANTE DE 4 GAVETAS ESPECIFICAÇÕES: TAMPO ENCABEÇADOS DE 40MM COMPOSTO NA PARTE SUPERIOR EM MDP E INFERIOR POR ACABAMENTOS MOLDURADOS DE 70MM EM MDP25MM, REVESTIDO POR AMBAS AS FACES NA COR CASTANHO COM TONS CLAROS E ESCUROS MEDINDO: 402MM(L) X 508MM(P) X 50MM (E), COM ACABAMENTO EM FITA EM PVC (POLIESTIRENO) COM 2MM ESPESSURA COM BORDAS APARENTES ENCABEÇADAS. 2 LATERAIS CONFECCIONADAS EM MDP, REVESTIDAS EM AMBAS AS FACES, BORDAS APARENTES ENCABEÇADAS COM FITA RETA DE POLIESTIRENO NA ESPESSURA DE 0,45MM, NA MESMA COR DO TAMPO, APLICADAS COM COLA PELO SISTEMA HOTMELT, FIXADOS NOS PÉS COM PINO MINI FIX, NAS MEDIDAS: 642MM(A) X 465MM(P). ARREMATE FRONTAL FECHADURA: EM CHAPA DE AÇO #24(0,60MM) NA FACE DE 64,3MM(A) X 657MM(L) APRESENTA FURAÇÕES RETANGULARES 40X5MM COM ESPAÇAMENTO DE 20MM ENTRE ELAS DISTRIBUÍDAS DE FORMA EQUILIBRADA EM 3 FILEIRAS COM 10MM DE ESPAÇAMENTO ENTRE ELAS, MEDINDO 48MM(A) X 386MM(L). GAVETAS SENDO A FRENTE DAS GAVETAS EM MDP, REVESTIDAS EM AMBAS AS FACES, FIXADAS AOS PÉS UTILIZANDO SISTEMA GIROFIX COM CASTANHAS DE 15MM E PINO M6 ZINCADO, COM 4-GAVETAS MEDINDO: 2 GAVETA SUPERIORES COM (389) MM(L) X (104)MM(A) E 2 GAVETAS INFERIORES COM (15)MM (E) X (389)MM(L) X (150)MM(A), PARTE INTERNA DAS GAVETAS EM AÇO CH 26 (0,45)MM, E TRILHOS CORREDIÇAS COM ROLDANAS DE NYLON, PARA ABERTURA E FECHAMENTO DAS GAVETAS. RETAGUARDA: CONFECCIONADAS EM MDP, REVESTIDAS EM AMBAS AS FACES, PODENDO SER NA COR: PRETO, NAS MEDIDAS: 15MM(E) X 642MM(A) X 378MMX(L). FUNDO CONFECCIONADAS EM MDP BP REVESTIDAS EM AMBAS AS FACES COM PELÍCULAS, FIXADAS AS LATERAIS UTILIZANDO 6- PARAFUSOS 7X40 ESTRUTURADOS, NAS MEDIDAS: 378MM(L) X 461MMX(P). ARREMATE FRONTAL RODAPÉ: CONFECCIONADAS EM MDP, REVESTIDAS EM AMBAS AS FACES, NAS MEDIDAS: 54MM(A) X 389MM(L) RODÍZIOS EM POLIPROPILENO, COM DOIS RODÍZIOS DIANTEIROS COM TRAVAMENTO, E OS DOIS TRASEIROS SEM O TRAVAMENTO. DEVE POSSUIR AS SEGUINTE MEDIDAS (PXLXA): 500MMX400MMX690MM COM VARIAÇÃO DE +/- 5%, E ATENDER AS EXIGÊNCIAS DA NORMA REGULAMENTADORA NR-17.3 (MOBILIÁRIO PARA POSTOS DE TRABALHO) DO MINISTÉRIO DO TRABALHO E DO EMPREGO, E APRESENTAR JUNTAMENTE COM A PROPOSTA DE PREÇOS, LAUDO DE CONFORMIDADE ERGONÔMICA PARA COM A NR 17, POR PROFISSIONAL DE ERGONOMIA CERTIFICADO PELA ABERGO-Associação Brasileira de Ergonomia OU ENGENHEIRO DE SEGURANÇA DO TRABALHO, DEVIDAMENTE REGISTRADOS EM SEUS RESPECTIVOS CONSELHOS DE CLASSE, EM PAPEL TIMBRADO DO PROFISSIONAL QUE FAZ A ANÁLISE, EMITE E ASSINA O LAUDO, COM FOTO DO PRODUTO E SUA DESCRIÇÃO TÉCNICA EM DOCUMENTO DO FABRICANTE, COM MENÇÃO A NORMA NR-17.</p>	4	PANDIN	R\$ 750,00	SETECENTOS E CINQUENTA REAIS	R\$ 3.000,00	TRÊS MIL REAIS
8	UND	<p>MESA PARA COMPUTADOR ESPECIFICAÇÕES: MEDINDO 900MMX600X750MM NA COR AZUL. COM TAMPO E CORPO MACIÇOS CONFECCIONADOS EM MDP DE 15MM REVESTIDO POR AMBAS AS FACES POR UMA FOLHA CELULÓSICA DECORATIVA BANHADA EM SOLUÇÃO MELAMÍNICA FIXADA ATRAVÉS DE UM PROCESSO INDUSTRIAL DE PREENSA DE BAIXA PRESSÃO. ACABAMENTO COM FITA DE BORDA COLADO POR CENTRO DE USINAGEM PELO SISTEMA HOTMELT NA COR CINZA. POSSUIR PORTA TECLADO MEDINDO 600 MM (L) X 250 MM (P) FABRICADO EM MDP DE 15MM NA COR CINZA QUE DESLIZE ATRAVÉS DE TRILHO CORREDIÇA COM ROLDANAS DE NYLON; POSSUIR PORTA CPU ACOPLADO A MESA MEDINDO 200(L)X400MM(P); PÉ FIXO TIPO "H" COM ESTRUTURA EM AÇO INDUSTRIAL COM TRATAMENTO ANTICORROSÃO ATRAVÉS DA FOSFATIZAÇÃO INORGÂNICA E REVESTIMENTO PELO SISTEMA EPOXI-PÓ CURADO EM ESTUFA NA COR CINZA E ENTRE ELAS ALMOFADA EM MDP DE 15 MM NA MESMA COR DO TAMPO; POSSUIR PONTEIRAS OBLONGAS COM SAPATAS NIVELADORAS. ESSE PRODUTO DEVE ATENDER AS EXIGÊNCIAS DA NORMA REGULAMENTADORA NR-17.3 (MOBILIÁRIO PARA POSTOS DE TRABALHO) DO MINISTÉRIO DO TRABALHO E DO EMPREGO, E APRESENTAR JUNTAMENTE COM A PROPOSTA DE PREÇOS, LAUDO DE CONFORMIDADE ERGONÔMICA PARA COM A NR 17, POR PROFISSIONAL DE ERGONOMIA CERTIFICADO PELA ABERGO-Associação Brasileira de Ergonomia OU ENGENHEIRO DE SEGURANÇA DO TRABALHO, DEVIDAMENTE REGISTRADOS EM SEUS RESPECTIVOS CONSELHOS DE CLASSE, EM PAPEL TIMBRADO DO PROFISSIONAL QUE FAZ A ANÁLISE, EMITE E ASSINA O LAUDO, COM FOTO DO PRODUTO E SUA DESCRIÇÃO TÉCNICA EM DOCUMENTO DO FABRICANTE, COM MENÇÃO A NORMA NR-17.</p>	60	PANDIN	R\$ 432,00	QUATROCENTOS E TRINTA E DOIS REAIS	R\$ 25.920,00	VINTE E CINCO MIL, NOVECENTOS E VINTE REAIS
9	UND	<p>MESA PARA ESCRITÓRIO COM 2 GAVETAS: MEDINDO (A X L X P) 740MMX1200MMX600MM COM VARIAÇÃO DE +/- 5% NA COR CINZA. COM TAMPO E CORPO MACIÇOS CONFECCIONADOS EM MDP DE 15MM REVESTIDO EM MELAMÍNICA FIXADA ATRAVÉS DE PROCESSO INDUSTRIAL DE PREENSA DE BAIXA PRESSÃO. ACABAMENTO COM FITA DE BORDA COLADO POR CENTRO DE USINAGEM PELO SISTEMA HOTMELT NA COR CINZA. POSSUIR</p>	56	PANDIN	R\$ 560,00	QUINHENTOS E SESSENTA REAIS	R\$ 31.360,00	TRINTA E UM MIL, TREZENTOS E SESSENTA REAIS

		GAVETEIRO AÉREO COM 2 GAVETAS MEDINDO (A X L X P) 200MMX290MMX375MM COM VARIAÇÃO DE +/- 5%. ACABAMENTO EM FITA ABS, POSSUIR FECHADURA CILÍNDRICA TIPO YALE COM CHAVES, BOLIÃO E LINGUETA; POSSUIR PUXADORES TIPO ALÇA EM POLIETILENO DE ALTO IMPACTO; POSSUIR PÉ FIXO TIPO "H" COM ESTRUTURA EM AÇO INDUSTRIAL COM TRATAMENTO ANTICORROSIVO ATRAVÉS DA FOSFORIZAÇÃO INORGÂNICA E REVESTIMENTO PELO SISTEMA EPÓXI-PÓ CURADO EM ESTUFA NA COR CINZA E ENTRE ELAS ALMOFADA EM MDP DE 15 MM NA MESMA COR DO TAMPO; POSSUIR PONTEIRAS OBLONGAS COM SAPATAS NIVELADORAS. ESSE PRODUTO DEVE ATENDER AS EXIGÊNCIAS DA NORMA REGULAMENTADORA NR-17.3 (MOBILIÁRIO PARA POSTOS DE TRABALHO) DO MINISTÉRIO DO TRABALHO E DO EMPREGO, E APRESENTAR JUNTAMENTE COM A PROPOSTA DE PREÇOS, LAUDO DE CONFORMIDADE ERGONÔMICA PARA COM A NR 17, POR PROFISSIONAL DE ERGONOMIA CERTIFICADO PELA ABERGO-Associação Brasileira de Ergonomia OU ENGENHEIRO DE SEGURANÇA DO TRABALHO, DEVIDAMENTE REGISTRADOS EM SEUS RESPECTIVOS CONSELHOS DE CLASSE, EM PAPEL TIMBRADO DO PROFISSIONAL QUE FAZ A ANÁLISE, EMITE E ASSINA O LAUDO, COM FOTO DO PRODUTO E SUA DESCRIÇÃO TÉCNICA EM DOCUMENTO DO FABRICANTE, COM MENÇÃO A NORMA NR-17.						
10	UND	MESA PARA IMPRESSORA: MEDINDO (A X L X P) 740MMX900MMX600MM COM VARIAÇÃO DE +/- 5%. NA COR CINZA. COM TAMPO E CORPO MACIÇOS CONFECCIONADOS EM MDP DE 15MM REVESTIDO EM MELAMÍNICA FIXADA ATRAVÉS DE PROCESSO INDUSTRIAL DE PREENSA DE BAIXA PRESSÃO. ACABAMENTO COM FITA DE BORDA COLADO POR CENTRO DE USINAGEM PELO SISTEMA HOTMELT NA COR CINZA. POSSUIR PÉ FIXO TIPO "H" COM ESTRUTURA EM AÇO INDUSTRIAL COM TRATAMENTO ANTICORROSIVO ATRAVÉS DA FOSFORIZAÇÃO INORGÂNICA E REVESTIMENTO PELO SISTEMA EPÓXI-PÓ CURADO EM ESTUFA NA COR CINZA E ENTRE ELAS ALMOFADA EM MDP DE 15 MM NA MESMA COR DO TAMPO; POSSUIR PONTEIRAS OBLONGAS COM SAPATAS NIVELADORAS. ESSE PRODUTO DEVE ATENDER AS EXIGÊNCIAS DA NORMA REGULAMENTADORA NR-17.3 (MOBILIÁRIO PARA POSTOS DE TRABALHO) DO MINISTÉRIO DO TRABALHO E DO EMPREGO, E APRESENTAR JUNTAMENTE COM A PROPOSTA DE PREÇOS, LAUDO DE CONFORMIDADE ERGONÔMICA PARA COM A NR 17, POR PROFISSIONAL DE ERGONOMIA CERTIFICADO PELA ABERGO-Associação Brasileira de Ergonomia OU ENGENHEIRO DE SEGURANÇA DO TRABALHO, DEVIDAMENTE REGISTRADOS EM SEUS RESPECTIVOS CONSELHOS DE CLASSE, EM PAPEL TIMBRADO DO PROFISSIONAL QUE FAZ A ANÁLISE, EMITE E ASSINA O LAUDO, COM FOTO DO PRODUTO E SUA DESCRIÇÃO TÉCNICA EM DOCUMENTO DO FABRICANTE, COM MENÇÃO A NORMA NR-17.	36	PANDIN	R\$ 360,00	TREZENTOS E SESSENTA REAIS	R\$ 12.960,00	DOZE MIL, NOVECENTOS E SESSENTA REAIS
11	UND	MESA PARA REUNIÃO NO FORMATO RETANGULAR MEDINDO 2000X900X750 (LXPXA) COM VARIAÇÃO DE +/- 5%; REVESTIDAS COM FITA DE BORDA DE PVC COM 2 MM DE ESPESURA EM TODOS OS LADOS, COM RAIOS DE 15 MM NAS ARESTAS, SENDO ALTAMENTE RESISTENTE A IMPACTOS. PAINEL FRONTAL EM MADEIRA MDP DE 15 MM DE ESPESURA NA COR AZUL, REVESTIDAS COM FITA DE BORDA DE PVC. POSSUIR DOIS PÉS DO TIPO "PAINEL" MEDINDO 650 (L) X 680 (A) X 15 (P) APROXIMADAMENTE QUE FORMA A ESTRUTURA DE SUSTENTAÇÃO DA MESA E DEVERÁ SER CONFECCIONADO EM MDP DE 15 MM, COM O MESMO MATERIAL DO TAMPO NA COR AZUL, REVESTIDAS COM FITA DE BORDA DE PVC, COM 2 MM DE ESPESURA EM TODOS OS LADOS, COM RAIOS DE 15 MM NAS ARESTAS, SENDO ALTAMENTE RESISTENTE A IMPACTOS; POSSUIR PONTEIRAS EM PLÁSTICO DE ALTO IMPACTO POSSIBILITANDO NIVELAMENTO DO PISO CASO HAJA NECESSIDADE. ESSE PRODUTO DEVE ATENDER AS EXIGÊNCIAS DA NORMA REGULAMENTADORA NR-17.3 (MOBILIÁRIO PARA POSTOS DE TRABALHO) DO MINISTÉRIO DO TRABALHO E DO EMPREGO, E APRESENTAR JUNTAMENTE COM A PROPOSTA DE PREÇOS, LAUDO DE CONFORMIDADE ERGONÔMICA PARA COM A NR 17, POR PROFISSIONAL DE ERGONOMIA CERTIFICADO PELA ABERGO-Associação Brasileira de Ergonomia OU ENGENHEIRO DE SEGURANÇA DO TRABALHO, DEVIDAMENTE REGISTRADOS EM SEUS RESPECTIVOS CONSELHOS DE CLASSE, EM PAPEL TIMBRADO DO PROFISSIONAL QUE FAZ A ANÁLISE, EMITE E ASSINA O LAUDO, COM FOTO DO PRODUTO E SUA DESCRIÇÃO TÉCNICA EM DOCUMENTO DO FABRICANTE, COM MENÇÃO A NORMA NR-17.	6	PANDIN	R\$ 700,00	SETECENTOS REAIS	R\$ 4.200,00	QUATRO MIL E DUZENTOS REAIS
12	UND	MESA COM PÉ PAINEL GAVETEIRO 40MM - PÉ GAVETEIRO COM NO MÍNIMO 4 GAVETAS NA DIMENSÃO DE 750MM(A) X 1640MM(L) X 600MM(P), COM ACABAMENTO EM FITA EM PVC COM 1MM ESPESURA COM BORDAS ENCABEÇADAS. TAMPO DE 40MM OU SUPERIOR COMPOSTO NA PARTE SUPERIOR EM MDP E INFERIOR POR ACABAMENTOS S EM MDP REVESTIDO EM AMBAS AS FACES NA COR CASTANHO COM TONS CLAROS E ESCUROS, COM ACABAMENTO EM FITA EM PVC (POLIESTIRENO) COM NO MÍNIMO 1MM ESPESURA COM BORDAS. RETAGUARDA DAS MESAS CONFECCIONADO EM MDP, REVESTIDO POR AMBAS AS FACES NA COR CASTANHO ESCURO, FIXADA AO TAMPO E AOS PÉS UTILIZANDO SISTEMA GIROFIX COM CASTANHAS DE NO MÍNIMO 15MM E PINOS DE NO MÍNIMO 6MM COM ROSCA SOBERBA. PÉS DA MESA DEVERÃO SER CONFECCIONADO EM MDP, REVESTIDO POR AMBAS AS FACES NA COR PRETO, COM 2 ESPAÇADORES INJETADOS EM POLIESTIRENO COM	5	PANDIN	R\$ 1.300,00	MIL E TREZENTOS REAIS	R\$ 6.500,00	SEIS MIL E QUINHENTOS REAIS



		PINTURA METALIZADA UTILIZADOS COMO ARREIMATE DE ACABAMENTO ENTRE TAMPO E PÉS. PONTEIRA TIPO OCTOGONAL COM ESPESSURA DE NO MÍNIMO 5MM DE POLIESTIRENO QUE PERMITE A REGULAGEM QUANDO HÁ DESNÍVEL DO PISO FACILITANDO ASSIM O MANUSEIO DO PRODUTO, FIXADO AO TAMPO UTILIZANDO SISTEMA GIROFIX COM CASTANHAS DE NO MÍNIMO 15MM E PINOS DE NO MÍNIMO 6MM COM ROSCA SOBERBA. COM FECHADURA CILÍNDRICA TIPO YALE OU SIMILAR SENDO COM SISTEMA ARTICULADO CONTENDO 2 CHAVES. GAVETAS COM PUXADORES EM TIPO CONCHA. DEVE POSSUIR AS SEGUINTE MEDIDAS TOTAIS (PXLXA): 600MMX1640MMX750MM COM VARIAÇÃO DE +/- 5%, E ATENDER AS EXIGÊNCIAS DA NORMA REGULAMENTADORA NR-17.3 (MOBILIÁRIO PARA POSTOS DE TRABALHO) DO MINISTÉRIO DO TRABALHO E DO EMPREGO, E APRESENTAR JUNTAMENTE COM A PROPOSTA DE PREÇOS, LAUDO DE CONFORMIDADE ERGONÔMICA PARA COM A NR 17, POR PROFISSIONAL DE ERGONOMIA CERTIFICADO PELA ABERGO-Associação Brasileira de Ergonomia OU ENGENHEIRO DE SEGURANÇA DO TRABALHO, DEVIDAMENTE REGISTRADOS EM SEUS RESPECTIVOS CONSELHOS DE CLASSE, EM PAPEL TIMBRADO DO PROFISSIONAL QUE FAZ A ANALISE, EMITE E ASSINA O LAUDO, COM FOTO DO PRODUTO E SUA DESCRIÇÃO TÉCNICA EM DOCUMENTO DO FABRICANTE, COM MENÇÃO A NORMA NR-17.						
13	UND	MESA DE REUNIÃO RETANGULAR COM TAMPO DE 40MM - TAMPO DE 40MM OU SUPERIOR COMPOSTO NA PARTE SUPERIOR EM MDP E INFERIOR POR ACABAMENTOS MOLDURADOS DE EM MDP, REVESTIDO POR AMBAS AS FACES NA COR CASTANHO COM TONS CLAROS E ESCUROS EM FITA EM PVC (POLIESTIRENO) COM NO MÍNIMO 1MM DE ESPESSURA, ARREDONDADO NAS EXTREMIDADES. RETAGUARDA DA MESA CONFECCIONADO EM MDP, REVESTIDO POR AMBAS. FIXADA AO TAMPO E AOS PÉS UTILIZANDO SISTEMA GIROFIX COM CASTANHAS DE NO MÍNIMO 15MM E PINOS NO MÍNIMO 6MM COM ROSCA SOBERBA. PÉS DA MESA CONFECCIONADO EM MDP, REVESTIDO POR AMBAS AS FACES NA COR PRETO, COM 2 ESPAÇADORES INJETADOS EM POLIESTIRENO COM PINTURA METALIZADA NA MEDIDA DE 15MM(A) X 50MM(L) X 15MM(P) UTILIZADOS COMO ARREIMATE DE ACABAMENTO ENTRE TAMPO E PÉS, PONTEIRA TIPO OCTOGONAL COM ESPESSURA MÍNIMA DE (5MM) DE POLIESTIRENO QUE PERMITE A REGULAGEM DE ALTURA, FIXADO AO TAMPO UTILIZANDO SISTEMA GIROFIX COM CASTANHAS DE NO MÍNIMO 15MM E PINOS NO MÍNIMO 6MM COM ROSCA SOBERBA. DEVE POSSUIR AS SEGUINTE MEDIDAS TOTAIS (PXLXA): 900MMX2000MMX750MM COM VARIAÇÃO DE +/- 5%, E ATENDER AS EXIGÊNCIAS DA NORMA REGULAMENTADORA NR-17.3 (MOBILIÁRIO PARA POSTOS DE TRABALHO) DO MINISTÉRIO DO TRABALHO E DO EMPREGO, E APRESENTAR JUNTAMENTE COM A PROPOSTA DE PREÇOS, LAUDO DE CONFORMIDADE ERGONÔMICA PARA COM A NR 17, POR PROFISSIONAL DE ERGONOMIA CERTIFICADO PELA ABERGO-Associação Brasileira de Ergonomia OU ENGENHEIRO DE SEGURANÇA DO TRABALHO, DEVIDAMENTE REGISTRADOS EM SEUS RESPECTIVOS CONSELHOS DE CLASSE, EM PAPEL TIMBRADO DO PROFISSIONAL QUE FAZ A ANALISE, EMITE E ASSINA O LAUDO, COM FOTO DO PRODUTO E SUA DESCRIÇÃO TÉCNICA EM DOCUMENTO DO FABRICANTE, COM MENÇÃO A NORMA NR-17.	1	PANDIN	R\$ 1.200,00	MIL E DUZENTOS REAIS	R\$ 1.200,00	MIL E DUZENTOS REAIS
14	UND	MESA QUADRADA NA COR BRANCA. LARGURA: 70,00CM, ALTURA: 70,00CM, PROFUNDIDADE: 70,00CM. FABRICADA EM POLIPROPILENO. CERTIFICADA PELO INMETRO. GARANTIA DE 01 ANO CONTRA DEFEITO DE FABRICAÇÃO	90	IBAP	R\$ 90,00	NOVENTA REAIS	R\$ 8.100,00	OITO MIL E CEM REAIS
15	UND	BALCÃO DE ATENDIMENTO EM L MEDINDO 1100MM(A)X1550(L)X1250MM(L2)X654MM(P) COM DOIS TAMPÓS, 1 SUPERIOR PARA ATENDIMENTO AO PÚBLICO E OUTRO INFERIOR PARA TRABALHO INTERNO AMBOS COM 30CM DE PROFUNDIDADE DE ÁREA ÚTIL CONFECCIONADOS EM MDP BP (25MM) REVESTIDO POR AMBAS AS FACES NA COR CASTANHO COM TONS CLAROS E ESCUROS COM ACABAMENTO EM FITA EM PVC COM 2MM ESPESSURA COM BORDAS APARENTES ENCABEÇADAS NA MESMA COR DO TAMPO FIXADO ATRAVÉS DE CASTANHA GIROFIX PARA 15MM E PINOS M6 ROSCA SOBERBA A ESTRUTURA QUE DEVE SER FABRICADO COM MESMO MATERIAL DO TAMPO, MDP DE 25MM; POSSUIR CALHAS PASSA FIO INFERIOR E SUPERIOR CONFECCIONADAS EM AÇO CHAPA #24 MEDINDO 200MM DE LARGURA. POSSUIR PÉS TIPO OCTOGONAL COM ESPESSURA DE (5MM) DE PLÁSTICO DE ALTO IMPACTO COM REGULAGEM. COM CONEXÃO COM TAMPO DE 40MM COMPOSTO NA PARTE SUPERIOR EM MDP E INFERIOR POR ACABAMENTOS MOLDURADOS DE 70MM EM MDP25MM, REVESTIDO POR AMBAS AS FACES POR UMA FOLHA CELULÓSICA DECORATIVA BANHADA EM SOLUÇÃO MELAMÍNICA FIXADA ATRAVÉS DE UM PROCESSO DE PREENSA DE BAIXA PRESSÃO MEDINDO: 600MM(L) X 600MM(P) X 40MM (E), COM ACABAMENTO EM FITA EM PVC (POLIESTIRENO) COM 1MM ESPESSURA, COM BORDAS APARENTES ENCABEÇADAS COM UM ÂNGULO DE 90° E DOIS ÂNGULOS DE 45° SENDO O 1° E 2° COM 600MM E O 3° COM 849MM FORMANDO UM TRIÂNGULO ISÓSCELES ONDE POSSUI POUCO MENOS DOIS LADOS DE MESMA MEDIDA. ACOMPANHAR QUATRO CHAPINHAS DE CONEXÃO PARA FIXAÇÃO COM AS MESAS SENDO UTILIZADAS DUAS DE CADA LADO E PARAFUSOS ROSCA SOBERBA. ESSE PRODUTO DEVE ATENDER AS EXIGÊNCIAS DA NORMA REGULAMENTADORA NR-17.3 (MOBILIÁRIO PARA	2	PANDIN	R\$ 2.800,00	DOIS MIL E OITOCENTOS REAIS	R\$ 5.600,00	CINCO MIL E SEISCENTOS REAIS

AGIL COMERCIO E DISTRIBUIDORA DE EQUIPAMENTOS EIRELI - ME

CNPJ 30.607.801/0001-80 INSC. EST.: 06.790791-1 INSC. MUN.: 485905-7

Rua Monsenhor Salazar, Nº 102 - Sala 201 - Bairro São João Do Tauape
Fortaleza - Ceará - CEP 60.130-370

Telefones: (85)4102.3692 | (85) 9 9607.1052

E-mail: DIST.AGIL@GMAIL.COM




		POSTOS DE TRABALHO) DO MINISTÉRIO DO TRABALHO E DO EMPREGO, E APRESENTAR JUNTAMENTE COM A PROPOSTA DE PREÇOS, LAUDO DE CONFORMIDADE ERGONOMICA PARA COM A NR 17, POR PROFISSIONAL DE ERGONOMIA CERTIFICADO PELA ABERGO-Associação Brasileira de Ergonomia OU ENGENHEIRO DE SEGURANÇA DO TRABALHO, DEVIDAMENTE REGISTRADOS EM SEUS RESPECTIVOS CONSELHOS DE CLASSE, EM PAPEL TIMBRADO DO PROFISSIONAL QUE FAZ A ANALISE, EMITE E ASSINA O LAUDO, COM FOTO DO PRODUTO E SUA DESCRIÇÃO TÉCNICA EM DOCUMENTO DO FABRICANTE. COM MENÇÃO A NORMA NR-17.						
16	UND	BALCÃO DE ATENDIMENTO MEDINDO 1100MM(A)X1550(L)X654MM(P) COM DOIS TAMPÓS, 1 SUPERIOR PARA ATENDIMENTO AO PÚBLICO E OUTRO INFERIOR PARA TRABALHO INTERNO AMBOS COM 30CM DE PROFUNDIDADE DE ÁREA ÚTIL CONFECCIONADOS EM MDP BP (25MM) REVESTIDO POR AMBAS AS FACES NA COR CASTANHO COM TONS CLAROS E ESCUROS COM ACABAMENTO EM FITA EM PVC COM 2MM ESPESSURA COM BORDAS APARENTES ENCABEÇADAS NA MESMA COR DO TAMPO FIXADO ATRAVÉS DE CASTANHA GIROFIX PARA 15MM E PINOS M6 ROSCA SOBERBA A ESTRUTURA QUE DEVE SER FABRICADO COM MESMO MATERIAL DO TAMPO, MDP DE 25MM; POSSUIR CALHAS PASSA FIO INFERIOR E SUPERIOR CONFECCIONADAS EM AÇO CHAPA #24 MEDINDO 200MM DE LARGURA. POSSUIR PÉS TIPO OCTOGONAL COM ESPESSURA DE (5MM) DE PLÁSTICO DE ALTO IMPACTO COM REGULAGEM. ESSE PRODUTO DEVE ATENDER AS EXIGÊNCIAS DA NORMA REGULAMENTADORA NR-17.3 (MOBILIÁRIO PARA POSTOS DE TRABALHO) DO MINISTÉRIO DO TRABALHO E DO EMPREGO, E APRESENTAR JUNTAMENTE COM A PROPOSTA DE PREÇOS, LAUDO DE CONFORMIDADE ERGONOMICA PARA COM A NR 17, POR PROFISSIONAL DE ERGONOMIA CERTIFICADO PELA ABERGO-Associação Brasileira de Ergonomia OU ENGENHEIRO DE SEGURANÇA DO TRABALHO, DEVIDAMENTE REGISTRADOS EM SEUS RESPECTIVOS CONSELHOS DE CLASSE, EM PAPEL TIMBRADO DO PROFISSIONAL QUE FAZ A ANALISE, EMITE E ASSINA O LAUDO, COM FOTO DO PRODUTO E SUA DESCRIÇÃO TÉCNICA EM DOCUMENTO DO FABRICANTE, COM MENÇÃO A NORMA NR-17.ÁS EXIGÊNCIAS DA NORMA REGULAMENTADORA NR-17.3(MOBILIÁRIO PARA POSTOS DE TRABALHO) DO MINISTÉRIO DO TRABALHO E DO EMPREGO ATRAVÉS DE APRESENTAÇÃO DE LAUDO DE CONFORMIDADE ERGONOMICA PARA COM A NR 17, POR PROFISSIONAL DE ERGONOMIA CERTIFICADO PELA ABERGO COM VALIDADE A VENCER, EM PAPEL TIMBRADO DO PROFISSIONAL QUE FAZ A ANALISE, EMITE E ASSINA O LAUDO, COM FOTO DO PRODUTO E SUA DESCRIÇÃO TÉCNICA EM DOCUMENTO DO FABRICANTE, MENÇÃO A NORMA NR-17, ANALISE E CONCLUSÃO, DATA E VALIDADE. SERÃO DESCLASSIFICADAS AS PROPOSTAS DE PREÇOS DA LICITANTE QUE NÃO APRESENTA-LOS	4	PANDIN	R\$ 1.400,00	MIL E QUATROCENTOS REAIS	R\$ 5.600,00	CINCO MIL E SEISCENTOS REAIS
17	UND	MESA DIRETOR DINÂMICA EM L COM TAMPO EM VIDRO E ARMÁRIO PEDESTAL (L)2025 X (P) 1800 X (A)760MM TAMPO PRINCIPAL EM VIDRO TEMPERADO 8MM COM ACABAMENTO LAPIDADO E SERIGRAFADO NA COR PRETO. TAMPO EM MDP 25MM ENCABEÇADO EM TODOS OS TOPOS COM FITA BORDA PVC 1MM ABAIXO DO TAMPO EM VIDRO PARA SUSTENTAÇÃO DO MESMO SENDO FIXADO NELE BÂNTENTES DE SILICONE PARA QUE O VIDRO NÃO DESLIZE. PAINEL LATERAL E COMPLEMENTO DO ARMÁRIO PEDESTAL SÃO EM MDP 40MM MACIÇO ENCABEÇADOS EM TODOS OS TOPOS COM FITA BORDA PVC 1MM E USINADOS COM UM CORTE EM 45° SENDO APLICADO NA MONTAGEM ENTRE SI UM PERFIL DE ALUMÍNIO EXTRUSADO COM 1.5MM ESPESSURA E COM ACABAMENTO ANODIZADO. TAMPO E CORPO DO ARMÁRIO PEDESTAL COMPOSTO EM MDP 25MM SENDO ENCABEÇADAS EM TODOS OS TOPOS APARENTES COM FITA BORDA PVC 1MM. FRENTE E ESTRUTURA EM MDP 15 MM DE ESPESSURA, EM TODOS OS TOPOS APARENTES COM FITA BORDA 1MM. COSTA EM MDP 15 MM DE ESPESSURA COM CORES DIFERENCIADAS DO CORPO, TODOS REVESTIDOS COM LAMINADO MELAMINICO DE BAIXA PRESSÃO (BP) EM AMBAS AS FACES. GAVETAS COM FUNDO EM HDF 3 MM REVESTIDO EM UMA FACE E DOTADAS DE TRILHO TELESCÓPICO EM AÇO ESTAMPADO, ZINCO ELETROLÍTICO BRANCO COM ROLDANAS E ESFERAS DE AÇO, ABERTURA DA GAVETA COM TOTAL ACESSO A PROFUNDIDADE, COM CAPACIDADE DE ATÉ 15 KG NA GAVETA. PORTA DOTADA DE DOBRADIÇAS COM SISTEMA SLIDE-ON COM AMORTECEDOR. PUXADORES TIPO PEGA EM PERFIL DE ALUMÍNIO EXTRUSADO COM 1.5MM ESPESSURA E COM ACABAMENTO ANODIZADO. SISTEMA DE FIXAÇÃO (MONTAGEM DA MESA) É FEITA ATRAVÉS DE BUCHA METÁLICA E PARAFUSO COM ROSCA MILIMÉTRICA, FACILITANDO A MONTAGEM E DESMONTAGEM DA MESMA SEM DANIFICAR O PRODUTO. SAPATA NIVELADORA EM ALUMÍNIO EXTRUSADO COM ACABAMENTO ANODIZADO COM HASTE METÁLICA COM REGULAGEM ATRAVÉS DE ROSCA SEM DANIFICAR O O PRODUTO. SAPATA NIVELADORA EM ALUMÍNIO EXTRUSADO COM ACABAMENTO ANODIZADO COM HASTE METÁLICA COM REGULAGEM ATRAVÉS DE ROSCA M6. ARMÁRIO PEDESTAL TAMBÉM CONTÉM UMA CAIXA DE TOMADAS 9 PONTOS CONFECCIONADA EM SEU COLARINHO EM ALUMIO EXTRUSADO, CONTENDO UMA TAMPA BASCULANTE TAMBÉM EM ALUMÍNIO COM ACABAMENTO EM PINTURA NA COR PRETO. SUA PARTE INFERIOR EM TERMOPLÁSTICO ABS (ANTICHAMAS), COM ACABAMENTO PRETO FOSCO. A CAIXA	5	PANDIN	R\$ 3.042,00	TRÊS MIL E QUARENTA E DOIS REAIS	R\$ 15.210,00	QUINZE MIL, DUZENTOS E DEZ REAIS

		CONTÉM 04 PONTOS PARA REDE ELÉTRICA, 03 PONTOS COM SUPORTES PARA RJ45 OU RJ11, 02 PONTOS PARA HDMI OU USB, TODOS OS PONTOS SEM CONECTORES. A CAIXA DE TOMADAS SE ENCONTRA EM UM VÃO FECHADO, PARA A MAIOR SEGURANÇA DO USUÁRIO. ACABAMENTO - TAMPO PRINCIPAL EM VIDRO TEMPERADO 8MM COM ACABAMENTO LAPIDADO E SERIGRAFADO NA COR PRETO. - MDP MADEIRADO MARSALA. TERMO DE GARANTIA DE 5 (CINCO) ANOS CONTRA DEFEITOS DE FABRICAÇÃO, EMITIDO PELO FABRICANTE						
18	UND	MESA PÉ PAINEL 40 MM COM 2 GAVETAS - ESPECIFICAÇÕES: O TAMPO DEVERÁ TER ESPESSURA DE 40MM OIT SUPERIOR COMPOSTO NA PARTE SUPERIOR EM MDP E INFERIOR POR ACABAMENTOS EM MDP, REVESTIDO POR AMBAS AS FACES NA COR CASTANHO COM TONS CLAROS E ESCUROS, COM ACABAMENTO EM FITA EM PVC POLIESTIRENO COM NO MÍNIMO 1MM ESPESSURA COM BORDAS APARENTES ENCABEÇADAS. RETAGUARDA DAS MESAS CONFECCIONADO EM MDP, MEDINDO: 1250MM(L) X 250MM(P), FIXADA AO TAMPO E AOS PÉS UTILIZANDO SISTEMA GIROFIX COM CASTANHAS DE NO MÍNIMO 15MM E PINOS NO MÍNIMO 6MM COM ROSCA SOBERBA. PÉS DA MESA CONFECCIONADO EM MDP REVESTIDO POR AMBAS AS FACES NA COR PRETO MEDINDO 680MM(A) X 600MM(L) COM 2 ESPAÇADORES INJETADOS EM POLIESTIRENO COM PINTURA METALIZADA NA MEDIDA DE 15MM(A) X 50MM(L) UTILIZADOS COMO ARREIMATE DE ACABAMENTO ENTRE TAMPO E PÉS, PONTEIRA TIPO OCTOGONAL COM ESPESSURA DE (5MM) DE POLIESTIRENO QUE PERMITE A REGULAGEM DE ALTURA, FIXADO AO TAMPO UTILIZANDO SISTEMA GIROFIX COM CASTANHAS DE 15MM E PINOS 6MM COM ROSCA SOBERBA. DEVE POSSUIR AS SEGUINTE MEDIDAS (PXLXA): 600MMX1340MMX750MM COM VARIAÇÃO DE +/- 5%. ACOMPANHADO DE GAVETEIRO AÉREO COM NO MÍNIMO 02 GAVETAS - TODO CONFECCIONADO EM MDP REVESTIDO POR AMBAS AS FACES COM DIMENSÃO MÍNIMA DE 202MM(A) X 350MM(L) X 375MM (P) COM ACABAMENTO EM FITA PVC(POLIESTIRENO) COM NO MÍNIMO 0,45MM DE ESPESSURA, SENDO CORPO DA GAVETA EM AÇO GALVALUME NA MEDIDA DE COM SISTEMA DE DESLIZAMENTO POR TRILHOS COM ROLDANA DE NYLON, COM PUXADORES EM POLIETILENO TIPO ALÇA. ESSE PRODUTO DEVE ATENDER AS EXIGÊNCIAS DA NORMA REGULAMENTADORA NR-17.3 (MOBILIÁRIO PARA POSTOS DE TRABALHO) DO MINISTÉRIO DO TRABALHO E DO EMPREGO, E APRESENTAR JUNTAMENTE COM A PROPOSTA DE PREÇOS, LAUDO DE CONFORMIDADE ERGONÔMICA PARA COM A NR 17, POR PROFISSIONAL DE ERGONOMIA CERTIFICADO PELA ABERGO-Associação Brasileira de Ergonomia OU ENGENHEIRO DE SEGURANÇA DO TRABALHO, DEVIDAMENTE REGISTRADOS EM SEUS RESPECTIVOS CONSELHOS DE CLASSE, EM PAPEL TIMBRADO DO PROFISSIONAL QUE FAZ A ANÁLISE, EMITE E ASSINA O LAUDO, COM FOTO DO PRODUTO E SUA DESCRIÇÃO TÉCNICA EM DOCUMENTO DO FABRICANTE, COM MENÇÃO A NORMA NR-17.	5	PANDIN	R\$ 900,00	NOVECENTOS REAIS	R\$ 4.500,00	QUATRO MIL E QUINHENTOS REAIS
19	UND	PAINEL DE TV CONFECCIONADO EM MDP 40MM , REVESTIDO POR AMBAS AS FACES NA COR CASTANHO COM TONS ESCUROS E CLAROS ACABAMENTO EM FITA EM PVC (POLIETILENO) COM 0,45MM ESPESSURA COM BORDAS APARENTES ENCABEÇADAS NA MESMA COR DO PAINEL, COM MEDIDA TOTAL DE 900MM(A) X 900MM(L) X 30MM(P), COMPOSTO POR TRÊS REPARTIÇÕES, SENDO UM PAINEL CENTRAL E 2 PAINEL SUPERIOR/INFERIOR. FIXAÇÃO NA PAREDE ATRAVÉS DE SUPORTE EM MDP COM PARAFUSOS 1/4X75 SEXTAVADO E BUCHAS PLÁSTICAS Nº 10. ESSE PRODUTO DEVE ATENDER AS EXIGÊNCIAS DA NORMA REGULAMENTADORA NR-17.3 (MOBILIÁRIO PARA POSTOS DE TRABALHO) DO MINISTÉRIO DO TRABALHO E DO EMPREGO, E APRESENTAR JUNTAMENTE COM A PROPOSTA DE PREÇOS, LAUDO DE CONFORMIDADE ERGONÔMICA PARA COM A NR 17, POR PROFISSIONAL DE ERGONOMIA CERTIFICADO PELA ABERGO-Associação Brasileira de Ergonomia OU ENGENHEIRO DE SEGURANÇA DO TRABALHO, DEVIDAMENTE REGISTRADOS EM SEUS RESPECTIVOS CONSELHOS DE CLASSE, EM PAPEL TIMBRADO DO PROFISSIONAL QUE FAZ A ANÁLISE, EMITE E ASSINA O LAUDO, COM FOTO DO PRODUTO E SUA DESCRIÇÃO TÉCNICA EM DOCUMENTO DO FABRICANTE, COM MENÇÃO A NORMA NR-17.	1	PANDIN	R\$ 546,00	QUINHENTOS E QUARENTA E SEIS REAIS	R\$ 546,00	QUINHENTOS E QUARENTA E SEIS REAIS
20	UND	PAINEL DE DIVISÃO LATERAL DAS MESAS CONFECCIONADO EM MDP, REVESTIDO POR AMBAS AS FACES POR UMA FOLHA CELULÓSICA DECORATIVA BANHADA EM SOLUÇÃO MELAMÍNICA FIXADA ATRAVÉS DE UM PROCESSO DE PREENSA DE BAIXA PRESSÃO MEDINDO 260MM(A) X 685MM(L) X 15MM (P) COM ACABAMENTO EM FITA PVC(POLIESTIRENO) COM (0,45MM) DE ESPESSURA. CONTÉM 02 CANTONEIRAS METÁLICAS E PARAFUSOS 4,5X14. DEVERÁ POSSUIR RECORTE E ABA NA PARTE INFERIOR DO PAINEL POSSIBILITANDO FIXAÇÃO NÃO APARENTE POR BAIXO DOS TAMPOS. DIMENSÕES (AXL): 260MM X 685MM. ESSE PRODUTO DEVE ATENDER AS EXIGÊNCIAS DA NORMA REGULAMENTADORA NR-17.3 (MOBILIÁRIO PARA POSTOS DE TRABALHO) DO MINISTÉRIO DO TRABALHO E DO EMPREGO, E APRESENTAR JUNTAMENTE COM A PROPOSTA DE PREÇOS, LAUDO DE CONFORMIDADE ERGONÔMICA PARA COM A NR 17, POR PROFISSIONAL DE ERGONOMIA CERTIFICADO PELA ABERGO-Associação Brasileira de Ergonomia OU ENGENHEIRO DE SEGURANÇA DO TRABALHO, DEVIDAMENTE REGISTRADOS EM SEUS RESPECTIVOS CONSELHOS DE CLASSE, EM PAPEL TIMBRADO DO PROFISSIONAL QUE FAZ A ANÁLISE, EMITE E ASSINA O LAUDO, COM FOTO DO PRODUTO E SUA DESCRIÇÃO TÉCNICA EM	4	PANDIN	R\$ 65,00	SESSENTA E CINCO REAIS	R\$ 260,00	DUZENTOS E SESSENTA REAIS



		DOCUMENTO DO FABRICANTE, COM MENÇÃO A NORMA NR-17.						
21	UND	PAINEL DE DIVISÃO CENTRAL DAS MESAS CONFECCIONADO EM MDP, REVESTIDO POR AMBAS AS FACES POR UMA FOLHA CELULÓSICA DECORATIVA BANHADA EM SOLUÇÃO MELAMÍNICA FIXADA ATRAVÉS DE UM PROCESSO DE PREENSA DE BAIXA PRESSÃO MEDINDO 300MM(A) X 1324MM(L) X 15MM (E) COM ACABAMENTO EM FITA PVC(POLIESTIRENO) COM (0,45MM) DE ESPESSURA. CONTÉM 02 CHAPAS METÁLICAS E PARAFUSOS 4,5X14. DIMENSÕES (AXL): 300MM X 1324MM. ESSE PRODUTO DEVE ATENDER AS EXIGÊNCIAS DA NORMA REGULAMENTADORA NR-17.3 (MOBILIÁRIO PARA POSTOS DE TRABALHO) DO MINISTÉRIO DO TRABALHO E DO EMPREGO, E APRESENTAR JUNTAMENTE COM A PROPOSTA DE PREÇOS, LAUDO DE CONFORMIDADE ERGONOMICA PARA COM A NR 17, POR PROFISSIONAL DE ERGONOMIA CERTIFICADO PELA ABERGO-Associação Brasileira de Ergonomia OU ENGENHEIRO DE SEGURANÇA DO TRABALHO, DEVIDAMENTE REGISTRADOS EM SEUS RESPECTIVOS CONSELHOS DE CLASSE, EM PAPEL TIMBRADO DO PROFISSIONAL QUE FAZ A ANALISE, EMITE E ASSINA O LAUDO, COM FOTO DO PRODUTO E SUA DESCRIÇÃO TÉCNICA EM DOCUMENTO DO FABRICANTE, COM MENÇÃO A NORMA NR-17.	4	PANDIN	R\$ 140,00	CENTO E QUARENTA REAIS	R\$ 560,00	QUINHENTOS E SESSENTA REAIS
							R\$ 191.406,00	CENTO E NOVENTA E UM MIL, QUATROCENTOS E SEIS REAIS
LOTE 05 - (EQUIPAMENTOS INDUSTRIAIS)								
ITEM	UND	DESCRIÇÃO	QTDE	MARCA	VALOR UNITARIO	VALOR UNITÁRIO (EXTENSO)	VALOR TOTAL	VALOR TOTAL (EXTENSO)
1	UND	BEBEDOURO ÁGUA, TIPO: INDUSTRIAL, CARACTERÍSTICAS ADICIONAIS: 4 TORNEIRAS CONFECCIONADO EM AÇO INOX; 04 (QUATRO) TORNEIRAS FRONTAIS; COM REFRIGERAÇÃO ATRAVÉS DE COMPRESSOR, COM QUATRO TORNEIRAS SENDO TRÊS DE BICO TIPO JATO PARA BOCA E UMA PARA COPO, AMBAS COM REGULAGEM DO JATO DA ÁGUA, EM AÇO INOX; POSSUIR RESERVATÓRIO COM CAPACIDADE DE NO MÍNIMO 180 (CENTO E OITENTA) LITROS COM SISTEMA DE FILTRAGEM ATRAVÉS DE FILTRO DE CARVÃO ATIVADO QUE DEVE ACOMPANHAR BEBEDOURO; POSSUIR TODO SEU CORPO FECHADO, SEM ABERTURAS E SER REVESTIDO INTERNO E EXTERNAMENTE EM AÇO INOX 304; POSSUIR APARADOR DE ÁGUA FRONTAL EM CHAPA DE AÇO INOX REMOVÍVEL PARA ESVAZIAR OU HIGIENIZAR; POSSUIR DRENO NA PARTE TRASEIRA; POSSUIR SELO DO INMETRO COM CERTIFICADO VÁLIDO ATRAVÉS DA PORTARIA N° 344 QUE OBRIGA QUE OS EQUIPAMENTOS PARA CONSUMO DE ÁGUA DEVERÃO SER FABRICADOS E COMERCIALIZADOS EM CONFORMIDADE COM OS REQUISITOS APROVADOS E DEVIDAMENTE REGISTRADOS NO INMETRO APRESENTAR CERTIFICADO DO INMETRO JUNTO A PROPOSTA DE PREÇOS. POSSUIR GARANTIA MÍNIMA DE 1 (UM) ANO.	11	SOAÇO	R\$ 3.770,00	TRÊS MIL, SETECENTOS E SETENTA REAIS	R\$ 41.470,00	QUARENTA E UM MIL, QUATROCENTOS E SETENTA REAIS
2	UND	ENCERADEIRA PARA PISO INDUSTRIAL - ESPECIFICAÇÕES TÉCNICAS, MOTOR: 3/4 HP NA COR: AZUL/ CINZA COMPRIMENTO DO FIO: 12M, TENSÃO: 220V CAPACIDADE OPERACIONAL: 3.200 M², COM DIMENSÕES (CM) ALTURA: 115 LARGURA: 50COMPRIMENTO: 50PESO: 35 KG, COM CERTIFICADO DE GARANTIA.	1	DEEP	R\$ 2.441,00	DOIS MIL, QUATROCENTOS E QUARENTA E UM REAIS	R\$ 2.441,00	DOIS MIL, QUATROCENTOS E QUARENTA E UM REAIS
3	UND	FOGÃO INDUSTRIAL 02 BOCAS, ACENDIMENTO MANUAL, BAIXA PRESSÃO COM ESTRUTURA REFORÇADA EM AÇO CARBONO ESPECIAL PINTURA ELETROSTÁTICA; DUAS GRELHAS EM AÇO CARBONO REFORÇADO MEDINDO NO MÍNIMO 300 X 300 MM; POSSUIR GRELHAS 30X30 CM EM FERRO FUNDIDO E QUEIMADORES DUPLOS COM DIÂMETRO DE NO MÍNIMO 150MM A GÁS EM FERRO FUNDIDO EXTRA REFORÇADO, DESMONTÁVEIS PARA LIMPEZA; REGISTROS CROMADOS EM AÇO COM VÁLVULAS DE GÁS PARA AJUSTE DA CHAMA, ALTO OU BAIXO, COM DUPLO COMANDO E CONTROLE INDIVIDUAL DE CHAMAS ATRAVÉS DE ACENDIMENTO MANUAL; BANDEJAS COLETORAS DE RESÍDUOS, PAINEL DE COMANDO EM AÇO INOXIDÁVEL; MANÍPULOS EM BAQUELITE INDIVIDUAIS PARA COROA E CACHIMBO COM AJUSTE GRADUAL DE CHAMA; ESTRUTURA SUPERIOR E INFERIOR EM PERFIL DE 70MM COM PRATELEIRA GRADEADA E MONTANTES ESTRUTURAIS EM AÇO; PÉS COM SAPATAS EM POLLAMIDA 6.0 (NYLON); ALIMENTAÇÃO DE GÁS NATURAL OU GLP (COM FORME REQUERIDO) ATRAVÉS DE TUBULAÇÃO EM AÇO INTERLIGADO AOS QUEIMADORES E REGISTROS DE COMANDO PRESSÃO DO GÁS: GLP: 285MMCA/ GN: 200MMCA; COR: PRETO, COM DOZE MESES (1 ANO), NO MÍNIMO, DE GARANTIA CONTRA VÍCIOS OU DEFEITOS DE FABRICAÇÃO.	13	ITAJOBI	R\$ 690,00	SEISCENTOS E NOVENTA REAIS	R\$ 8.970,00	OITO MIL, NOVECENTOS E SETENTA REAIS
4	UND	FOGÃO INDUSTRIAL 6 BOCAS COM, ACENDIMENTO MANUAL, BAIXA PRESSÃO COM ESTRUTURA REFORÇADA EM	6	ITAJOBI	R\$	MIL E	R\$	SETE MIL E



		<p> AÇO CARBONO ESPECIAL PINTURA ELETROSTÁTICA; SEIS GRELHAS EM AÇO CARBONO REFORÇADO MEDINDO NO MÍNIMO 300 X 300 MM; POSSUIR GRELHAS 30X30 CM EM FERRO FUNDIDO E QUEIMADORES DUPLOS COM DIÂMETRO DE NO MÍNIMO 150MM A GÁS EM FERRO FUNDIDO EXTRA REFORÇADO, DESMONTÁVEIS PARA LIMPEZA; REGISTROS CROMADOS EM AÇO COM VÁLVULAS DE GÁS PARA AJUSTE DA CHAMA, ALTO OU BAIXO, COM DUPLO COMANDO E CONTROLE INDIVIDUAL DE CHAMAS ATRAVÉS DE ACENDIMENTO MANUAL; BANDEJAS COLETORAS DE RESÍDUOS, PAINEL DE COMANDO EM AÇO INOXIDÁVEL; MANÍPULOS EM BAQUELITE INDIVIDUAIS PARA COROA E CACHIMBO COM AJUSTE GRADUAL DE CHAMA; ESTRUTURA SUPERIOR E INFERIOR EM PERFIL DE 70MM COM PRATELEIRA GRADEADA E MONTANTES ESTRUTURAIS EM AÇO; PÉS COM SAPATAS EM POLIAMIDA 6.0 (NYLON); ALIMENTAÇÃO DE GÁS NATURAL OU GLP (COM FORME REQUERIDO) ATRAVÉS DE TUBULAÇÃO EM AÇO INTERLIGADO AOS QUEIMADORES E REGISTROS DE COMANDO PRESSÃO DO GÁS: GLP: 285MMCA/ GN: 200MMCA; COR: PRETO COM DOZE MESES (1 ANO), NO MÍNIMO, DE GARANTIA CONTRA VÍCIOS OU DEFEITOS DE FABRICAÇÃO. </p>			1.300,00	TREZENTOS REAIS	7.800,00	OTTOCENTOS REAIS
5	UND	<p> BALANÇA ELETRÔNICA DIGITAL - BRANCA - COM CAPACIDADE MÍNIMA DE 30KG ESCALA DE 10g: MEDIDAS DA BALANÇA: 36 X 32 X 11CM; MEDIDAS DA BANDEJA: 26 X 29CM; ENTRADA AC 110/220 (BIVOLT); POSSUIR PRATO DE AÇO INOXIDÁVEL, COM DISPLAY LCD BACK-LIGHT DUPLO (OPERADOR E CLIENTE), COM INDICAÇÃO DE PESO, PREÇO/KG E PREÇO TOTAL COM 5 E 6 DÍGITOS CADA. ALIMENTAÇÃO: 110- 220 VAC; POSSUIR CERTIFICAÇÃO DO INMETRO; POSSUIR, NO MÍNIMO 01 (ANO) DE GARANTIA CONTRA VÍCIOS OU DEFEITOS DE FABRICAÇÃO. </p>	1	RAMUZ A	R\$ 715,00	SETECENTOS E QUINZE REAIS	R\$ 715,00	SETECENTOS E QUINZE REAIS
6	UND	<p> BALANÇA INDUSTRIAL DIGITAL: ESPECIFICAÇÕES MÍNIMAS: INDUSTRIAL DE PLATAFORMA - ELETRÔNICA, SEM COLUNA, CAPACIDADE (KG) X DIVISÃO (G): 300 KG X 50 G; ESTRUTURA DA PLATAFORMA PROJETADA EM AÇO CARBONO, ESTRUTURA COM PERFIL BAIXO E CÉLULA ÚNICA. COM PINTURA EPÓXI PÓ NA COR GRAFITE. IDEAL PARA TODO TIPO DE PESAGEM, CARREGAMENTO MANUAL, CONFERÊNCIA, PESAGEM DE MATERIAIS, RESÍDUOS, ETC. GABINETE: AÇO INOX 304 / AÇO CARBONO; TECLADO: 16 TECLAS DE FÁCIL DIGITAÇÃO; QUANTIDADE DE DISPLAYS: 5 DÍGITOS (ATÉ 999,99) DIMENSÕES (CXL) DA PLATAFORMA, MÍNIMO 500X500 (MM), TENSÃO: AUTOMÁTICO PARA 110 / 220 VCA FONTE EXTERNA; CABO DE ALIMENTAÇÃO: 2 METROS; POSSUIR INMETRO PELA PORTARIA 162/04; POSSUIR GARANTIA MÍNIMA E ASSISTÊNCIA TÉCNICA DE 12 (DOZE) MESES. </p>	1	RAMUZ A	R\$ 1.560,00	MIL QUINHENTOS E SESSENTA REAIS	R\$ 1.560,00	MIL QUINHENTOS E SESSENTA REAIS
7	UND	<p> LIQUIDIFICADOR INDUSTRIAL: CAPACIDADE DO COPO: 06 (SEIS) LITROS; ESTRUTURA ROBUSTA CONFECCIONADO EM AÇO INOXIDÁVEL, MOTOR COM POTÊNCIA MÍNIMA DE 1000W, ROTAÇÃO 3.500 RPM; CLASSE F; COPO MONOBLOCO SEM SOLDA, COM SUPERFÍCIE LISA, LIVRE DE MICROFISSURAS E INCLUSÕES, FABRICADO EM AÇO INOX ESCOVADO, COM ALÇA, COM ACABAMENTO PERFEITO, ISENTO DE CANTOS VIVOS OU REBARBAS EM SUAS ARESTAS, OU QUAISQUER OUTROS DEFEITOS PREJUDICIAIS À SUA UTILIZAÇÃO, FACILMENTE LIMPÁVEL E RESISTENTE À CORROSÃO E ACIDEZ; TAMPA DE BORRACHA ATÓXICA COM TRAVA (PARA BOA VEDAÇÃO JUNTO AO COPO) E UMA SOBRE TAMPA REMOVÍVEL PARA ADIÇÃO DE INGREDIENTES; POSSUIR CHAVE LIGA E DESLIGA INDIVIDUAL; VOLTAGEM: 220 V; CERTIFICADO PELO INMETRO E DE ACORDO COM A NR 12; POSSUIR, NO MÍNIMO 01 (UM) ANO DE GARANTIA CONTRA VÍCIOS OU DEFEITOS DE FABRICAÇÃO. </p>	7	JL COLOMBO	R\$ 750,00	SETECENTOS E CINQUENTA REAIS	R\$ 5.250,00	CINCO MIL, DUZENTOS E CINQUENTA REAIS
8	UND	<p> SELF SERVICE TÉRMICO - ESPECIFICAÇÃO: POSSUI NO MÍNIMO 6 CUBAS GASTRONÔMICAS EM AÇO INOX AISI304; CORPO CONFECCIONADO EM AÇO INOX AISI430 COM ACABAMENTO BRILHANTE; ESTRUTURA TUBULAR COM PINTURA ELETROSTÁTICA OU AÇO INOX; RODÍZIOS COM TRAVA; AQUECIMENTO POR SISTEMA BANHO-MARIA; ILUMINAÇÃO FLUORESCENTE; PROTETOR SALIVAR EM AÇO INOX; RESISTÊNCIA DE 2.000W A 2.500W; LÂMPADA PILOTO; TERMOSTATO DO TIPO CAPILAR DE BULBO (20°C A 120°C); DIMENSÃO DA CUBA (LARG X PROF X ALT): 325 X 265 X 100 MM; VOLTAGEM 110V OU 220V; CERTIFICADO PELO INMETRO. </p>	7	IBET	R\$ 2.592,00	DOIS MIL, QUINHENTOS E NOVENTA E DOIS REAIS	R\$ 18.144,00	DEZOITO MIL, CENTO E QUARENTA E QUATRO REAIS
							R\$ 86.350,00	OITENTA E SEIS MIL, TREZENTOS E CINQUENTA REAIS
LOTE 7 - (MOBILIARIOS - POLTRONA/CADEIRA/LONGARINA)								
ITEM	UND	DESCRIÇÃO	QTDE	MARCA	VALOR UNITARIO	VALOR UNITARIO (EXTENSO)	VALOR TOTAL	VALOR TOTAL (EXTENSO)
1	UND	<p> CADEIRA DE POLIPROPILENO NA COR BRANCA. SEM BRAÇO. MATERIAL: POLIPROPILENO. CAPACIDADE MÍNIMA SUPORTADA: 120 KG. COR: BRANCA. LARGURA (CM) 43, ALTURA (CM) 89, COMPRIMENTO (CM) 51. PRODUTO ADITIVADO COM ANTI-UV. POSSUIR CERTIFICAÇÃO DO INMETRO, CONFORME PORTARIA 213/07 E NORMA DA ABNT NBR 14776. ESSE PRODUTO DEVE ATENDER ÀS EXIGÊNCIAS DA NORMA REGULAMENTADORA NR-17.3 (MOBILIÁRIO PARA POSTOS DE TRABALHO) DO MINISTÉRIO DO TRABALHO E DO EMPREGO, APRESENTAR </p>	407	IBAP	R\$ 50,00	CINQUENTA REAIS	R\$ 20.350,00	VINTE MIL, TREZENTOS E CINQUENTA REAIS

AGIL COMERCIO E DISTRIBUIDORA DE EQUIPAMENTOS EIRELI - ME

CNPJ 30.607.801/0001-80 INSC. EST.: 06.790791-1 INSC. MUN.:485905-7

Rua Monsenhor Salazar, Nº 102 - Sala 201 - Bairro São João Do Tauape
Fortaleza - Ceará - CEP 60.130-370

Telefones: (85)4102.3692 | (85) 9 9607.1052

E-mail: DIST.AGIL@GMAIL.COM



		JUNTAMENTE COM A PROPOSTA DE PREÇOS, CERTIFICADO DA ABNT OU LAUDO DE CONFORMIDADE JUNTO A PROPOSTA DE PREÇOS ATESANDO ENSAIOS DE ESTABILIDADE, RESISTÊNCIA E DURABILIDADE EMITIDOS POR ÓRGÃOS, FUNDAÇÕES OU LABORATÓRIOS DE CERTIFICAÇÃO PÚBLICOS OU PRIVADOS, CREDITADOS PELO INMETRO DE ACORDO EXIGÊNCIAS DA NORMA REGULAMENTADORA NR-17.3. POSSUIR GARANTIA MÍNIMA DE 01 (UM) ANO, CONTRA DEFEITO DE FABRICAÇÃO.						
2	UND	<p>CADEIRA DE ESCRITÓRIO PRESIDENTE GIRATÓRIA: ESPECIFICAÇÕES TÉCNICAS: NO MÍNIMO DO TIPO B, COM BRAÇOS REGULÁVEIS, CONFORME ABNT NBR 13962/06, COM, NO MÍNIMO, ESPALDAR MÉDIO. AJUSTES MÍNIMOS PARA OS MOVIMENTOS INDEPENDENTES PARA ALTURA DO ASSENTO, RODÍZIOS DE DUPLO GIRO, GIRO DE 360 GRAUS DO ASSENTO/ENCOSTO, ALTURA DOS BRAÇOS, ALTURA DO ENCOSTO, INCLINAÇÃO DO ENCOSTO. ENCOSTO: ENCOSTO ESTRUTURADO EM QUADRO DE AÇO CARBONO TUBULAR DE 22,22 MM DE DIÂMETRO EXTERNO COM PAREDE MÍNIMA DE 1,20 MM REVESTIDO COM TELA FLEXÍVEL À BASE DE POLIÉSTER OU OUTRO MATERIAL DE DESEMPENHO SIMILAR, FACILITANDO A PERSPIRAÇÃO E NÃO PROMOVENDO PONTOS DE PRESSÃO, SENDO A TELA DE EXCELENTES RESILIÊNCIA E RESISTÊNCIA. ESTE QUADRO EM SUA PORÇÃO INFERIOR APRESENTA UM ELEMENTO DE INTERLIGAÇÃO DOS TUBOS A PARTIR DE CHAPA DE AÇO CARBONO COM ESPESSURA DE 6,0 MM E ALTURA DE 32 MM. O ENCOSTO POSSUI UMA CHAPA DE AÇO CARBONO DE ESPESSURA MÍNIMA DE 3,0 MM E ALTURA MÍNIMA DE 52 MM, PERFAZENDO O ENCOSTO NO SENTIDO TRANSVERSAL, NA PORÇÃO PRÓXIMA DO APOIO LOMBAR PARA FIXAÇÃO DO EXTENSOR DE ENCOSTO DO MECANISMO. TAL CHAPA POSSUI DOIS ORIFÍCIOS NA REGIÃO CENTRAL, DISTANTES 110 MM ENTRE CENTROS, PARA ACOPLAMENTO DO EXTENSOR E DO ACABAMENTO DA FIXAÇÃO DO ENCOSTO E POSSUI DOIS PARES DE ORIFÍCIOS NAS EXTREMIDADES, DISTANTES VERTICALMENTE 40 MM ENTRE CENTROS, PARA FIXAÇÃO, POR MEIO DE PARAFUSOS, AO QUADRO ESTRUTURAL EM AÇO TUBULAR DO ENCOSTO. TODOS OS ELEMENTOS METÁLICOS QUE COMPÕEM O CONJUNTO DE ENCOSTO RECEBEM TRATAMENTO DE SUPERFÍCIE POR MEIO DE PINTURA A PÓ, ATRAVÉS DO PROCESSO DE DEPOSIÇÃO ELETROSTÁTICA, PASSANDO PELOS PROCESSOS DE DESENGRAXE, TRATAMENTO ANTI FERRUGINOSO ATRAVÉS DO PROCESSO NANOCERAMIC OU SIMILAR, MENOS AGRESSIVO AO MEIO AMBIENTE E, POSTERIOR POLIMERIZAÇÃO EM ESTUFA A 220 °C. O ENCOSTO POSSUI RAIOS DE CURVATURA EM DOIS SENTIDOS, TRANSVERSAL E VERTICAL, DE MODO A PROVER ACOMODAÇÃO PARA A REGIÃO LOMBAR DO USUÁRIO. ASPECTOS DIMENSIONAIS DO ENCOSTO: LARGURA (AFERIÇÃO CONFORME PROPOSTO PELA ABNT NBR 13962/06): ENTRE 420 E 440 MM EXTENSÃO VERTICAL: ENTRE 470 E 490 MM ASSENTO: ESTRUTURADO EM CHASSI DE POLIPROPILENO INJETADO COM ALETAS DE REFORÇOS ESTRUTURAIS OU EM COMPENSADO MULTILAMINADO ANATÔMICO DE ESPESSURA MÍNIMA DE 12 MM, ESTOFAMENTO EM ESPUMA FLEXÍVEL DE POLIURETANO INJETADA MOLDADA COM MESMAS CARACTERÍSTICAS FÍSICAS E DE DESEMPENHO ESPECIFICADAS PARA O ENCOSTO, DOTADO DE CARENAGEM DE CONTRA CAPA PARA O ASSENTO INJETADA EM POLIPROPILENO QUE PROTEJA TODO O CONTRA ASSENTO E BORDOS. FIXAÇÃO DOS ELEMENTOS AO CHASSI DE ASSENTO ATRAVÉS DE PARAFUSOS E PORCAS GARRAS COM ROSCA MÉTRICA. NÃO SERÁ TOLERADO O USO DE PERFIL DE BORDOS DE PVC PARA ACABAMENTO E OU FIXAÇÃO DA CONTRA CAPA DE ASSENTO. ASPECTOS DIMENSIONAIS E DE FUNCIONALIDADES DO ASSENTO: LARGURA E PROFUNDIDADE DE SUPERFÍCIE ENTRE 460 E 470 MM, AJUSTE DE ALTURA DO ASSENTO COM CURSO MÍNIMO VERTICAL DE 100 MM, SENDO A ALTURA MÍNIMA NÃO MENOR DO QUE 400 MM, MAS NÃO MAIOR DO QUE 420 MM E A ALTURA MÁXIMA NÃO MENOR DO QUE 500 MM MAS NÃO MAIOR DO QUE 520 MM, SENDO A MEDIÇÃO REALIZADA CONFORME PROPOSTO PELA ABNT NBR 13962/06. REVESTIMENTO DO ASSENTO EM TECIDO TIPO CREPE EM COR PRETO DE ACORDO COM A CARTELA DO FABRICANTE. MECANISMO: MECANISMO OPERACIONAL DO TIPO CONTATO PERMANENTE QUE POSSIBILITE, NO MÍNIMO, AJUSTE DE ALTURA DO ASSENTO, AJUSTE DE ALTURA DO ENCOSTO E AJUSTE DE INCLINAÇÃO DO ENCOSTO, DE MANEIRA INDEPENDENTE ENTRE SI. PLATAFORMA DO ASSENTO COM, NO MÍNIMO, OFERTA DE FURAÇÃO MAIS ESPAÇADA CONFORME PADRÃO NACIONAL (160 X 200 MM), PLATAFORMAS COM FURAÇÃO UNIVERSAL SERÃO ACEITAS, PORÉM NÃO SERÃO ACEITAS PLATAFORMAS COM FURAÇÃO MENOS ESPAÇADAS (APENAS 125 X 125 M). TAL PLATAFORMA DEVE SER EXECUTADA EM CHAPA DE AÇO CARBONO ESTAMPADA COM ESPESSURA MÍNIMA DE 2,65 MM E FUNDIDA AOS DEMAIS ELEMENTOS ATRAVÉS DE SOLDA DO TIPO MIG/MAG OU ELETROFUSÃO. SUPORTE DO ENCOSTO DO MECANISMO ARTICULADO COM MOLDA DE RETORNO AUTOMÁTICO QUE PROPORCIONE O CONTATO PERMANENTE QUANDO O MESMO ESTIVER DESTRAVADO. O MECANISMO DEVE SER DO TIPO MONOBLOCO, OU SEJA, A PORÇÃO DO ENCOSTO DEVE ESTAR UNIDA PERMANENTEMENTE E NÃO DE MODO A DESACOPLÁ-LA DO ASSENTO. O USUÁRIO DEVE SER CAPAZ DE TRAVAR O ENCOSTO EM QUALQUER POSIÇÃO AO LONGO DO CURSO ANGULAR DE INCLINAÇÃO DE 25 GRAUS (MÍNIMO). EXTENSOR DO ENCOSTO DO MECANISMO EXECUTADO EM CHAPA DE AÇO ESTAMPADA COM ESPESSURA MÍNIMA</p>	1	FRISOK AR	R\$ 1.990,00	MIL NOVECENTOS E NOVENTA REAIS	R\$ 1.990,00	MIL NOVECENTOS E NOVENTA REAIS

		<p>DE 3 MM. TAL SUPORTE DO ENCOSTO DEVERÁ OBRIGATORIAMENTE SER PROVIDO DE CARENAGEM PLÁSTICA DE PROTEÇÃO E ACABAMENTO INJETADA EM POLIPROPILENO, PORÉM NÃO SER CORRUGADA (SANFONADA), PARA PRESERVAR SEGURANÇA DO USUÁRIO CONTRA ELEMENTOS OCOS, COFORME JÁ ESPECIFICADO SUPRA QUANDO DO DETALHAMENTO DO ENCOSTO E CONTRA ENCOSTO. ELEMENTOS METÁLICOS DO MECANISMO CONSTRUÍDOS EM CHAPA DE AÇO E/OU EXPOSTOS DEVEM APRESENTAR TRATAMENTO DE SUPERFÍCIE POR MEIO DE PINTURA ELETROSTÁTICA À PÓ, COM TRATAMENTO ANTI FERRUGINOSO E POSTERIOR CURA E POLIMERIZAÇÃO EM ESTUFA. BRAÇOS REGULÁVEIS: COM CORPO EXECUTADO EM CHAPA DE AÇO COM VINCO ESTRUTURAL DE REFORÇO MECÂNICO E LARGURA MÍNIMA DE 60 MM COM CARENAGEM INJETADA EM POLIPROPILENO PARA PROTEÇÃO E ACABAMENTO E BOTÃO LATERAL DE ACIONAMENTO PARA O AJUSTE VERTICAL COM RETORNO AUTOMÁTICO POR MOLA. APOIO SUPERIOR INJETADO EM POLIPROPILENO DE ALTO DESEMPENHO COM BORDAS ARREDONDADAS, PROPORCIONANDO ÓTIMO FATOR DE CONFORTO AO USUÁRIO, COM SEUS BORDOS ARREDONDADOS. ASPECTOS DIMENSIONAIS E DE FUNCIONALIDADE DOS APOIA BRAÇOS: LARGURA DO APOIA BRAÇO (MÍNIMA): 80 MM, COMPRIMENTO (MÍNIMO): 250 MM, RECUO DO APOIA BRAÇO ENTRE 120 E 150 MM, DISTÂNCIA INTERNA ENTRE OS APOIA BRAÇOS ENTRE 460 E 490 MM E ALTURA DOS APOIA BRAÇOS EM RELAÇÃO AO ASSENTO: ENTRE 190 E 260 MM, SENDO O CURSO MÍNIMO DE AJUSTE VERTICAL DE 60 MM E, NO MÍNIMO, 5 ESTÁGIOS DE PARADA. COLUNA: COLUNA PARA AJUSTE DE ALTURA E GIRO DE 360° DO ASSENTO À GÁS, COM CLASSIFICAÇÃO DE QUALIDADE E SEGURANÇA MÍNIMAS CONFORME CLASSE 3 OU 4 DA NORMA DIN 4550. BASE CINCO PATAS: CONFECCIONADA EM AÇO TUBULAR DE SEÇÃO RETANGULAR OU SEMI OBLONGA CUJAS DIMENSÕES DO PERFIL TUBULAR SEJAM, NO MÍNIMO, DE 20 X 35 X 1,35 MM, SOLDADAS POR ELETROFUSÃO E COM REFORÇO EM METAL INERT GAS EM DOIS ANÉIS CENTRAIS ESTAMPADOS QUE FORMAM O CÔNICO DE ALOJAMENTO DO PISTÃO. NÃO SERÁ ADMITIDO O USO DE BUCHA PLÁSTICA OU SOLDA PARA FIXAÇÃO DO PINO DO RODÍZIO, PARA FACILITAR EVENTUAIS MANUTENÇÕES, O MESMO DEVERÁ SER FIXO ATRAVÉS DE ANEL METÁLICO. TAL BASE DEVERÁ POSSUIR RAIOS DA PATA MÍNIMO DE 280 MM E PROJEÇÃO DA PATA MÁXIMA DE 350 MM, COM CINCO PONTOS DE APOIO NO MÍNIMO. RODÍZIOS: DE DUPLO GIRO DO TIPO "H", COM BANDA DE RODAGEM EM NYLON E DIMENSIONAIS CONFORME O PRECONIZADO PELOS REQUISITOS APLICÁVEIS DA ABNT NBR 13962/06, COM EIXO VERTICAL DE, NO MÍNIMO, 10 MM, COM ANEL ELÁSTICO METÁLICO PARA FIXAÇÃO DO RODÍZIO À BASE SEM O USO DE BUCHA PLÁSTICA OU SOLDA. 12 MESES (1 ANO), NO MÍNIMO, DE GARANTIA CONTRA VÍCIOS OU DEFEITOS DE FABRICAÇÃO. ESSE PRODUTO DEVE ATENDER ÀS EXIGÊNCIAS DA NORMA REGULAMENTADORA NR-17.3 (MOBILIÁRIO PARA POSTOS DE TRABALHO) DO MINISTÉRIO DO TRABALHO E DO EMPREGO, APRESENTAR JUNTAMENTE COM A PROPOSTA DE PREÇOS, CERTIFICADO DA ABNT OU LAUDO ERGONÔMICO EM CONFORMIDADE COM REQUISITOS APLICÁVEIS DO SUBITEM 17.3.3 DA NR-17, PORTARIA MTPS 3.751 DE 1990 DO MINISTÉRIO DO TRABALHO E EMPREGO, EMITIDO POR ENGENHEIRO DE SEGURANÇA DO TRABALHO, MÉDICO DO TRABALHO OU ERGONOMISTA CERTIFICADO PELA ABERGO, COM IMAGENS, DESCRIÇÕES DO PRODUTO E SUAS FUNCIONALIDADES PRESENTES NO LAUDO/RELATÓRIO DA AVALIAÇÃO.</p>						
3	UND	<p>CADEIRA ESCRITÓRIO GIRATÓRIA CONFORME ABNT NBR 13962, COM, NO MÍNIMO, ESPALDAR BAIXO. AJUSTES MÍNIMOS PARA OS MOVIMENTOS INDEPENDENTES PARA ALTURA DO ASSENTO, RODÍZIOS DE DUPLO GIRO E GIRO DE 360 GRAUS DO ASSENTO/ENCOSTO. ENCOSTO: ESTRUTURADO EM COMPENSADO MULTILAMINADO ANATÔMICO DE ESPESSURA MÍNIMA DE 12 MM, ESTOFAMENTO EM ESPUMA FLEXÍVEL DE POLIURETANO INJETADA MOLDADA COM ESPESSURA MÉDIA PREDOMINANTE DE, NO MÍNIMO, 35 MM E DOTADO DE CARENAGEM PARA CONTRA CAPA DO ENCOSTO INJETADA EM POLIPROPILENO QUE DEIXE INACESSÍVEL. LARGURA DO ENCOSTO MÍNIMA DE 400MM E EXTENSÃO VERTICAL MÍNIMA DE 350 MM. ASSENTO: ESTRUTURADO EM CHASSI DE POLIPROPILENO INJETADO COM ALETAS DE REFORÇOS ESTRUTURAIS OU EM COMPENSADO MULTILAMINADO ANATÔMICO DE ESPESSURA MÍNIMA DE 12 MM, ESTOFAMENTO EM ESPUMA FLEXÍVEL DE POLIURETANO INJETADA MOLDADA COM 40 MM DE ESPESSURA MÉDIA PREDOMINANTE COM CONTRA CAPA PARA O ASSENTO INJETADA EM POLIPROPILENO QUE PROTEJA TODO O CONTRA ASSENTO E BORDOS. FIXAÇÃO DOS ELEMENTOS AO CHASSI DE ASSENTO ATRAVÉS DE PARAFUSOS E PORCAS GARRAS COM ROSCA MÉTRICA. NÃO SERÁ TOLERADO O USO DE PERFIL DE BORDOS DE PVC PARA ACABAMENTO E OU FIXAÇÃO DA CONTRA CAPA DE ASSENTO. LARGURA MÍNIMA DE 460MM E PROFUNDIDADE DE SUPERFÍCIE MÍNIMA DE 420 MM. REVESTIMENTO DE ASSENTO E ENCOSTO EM TECIDO COM FIOS DE POLIPROPILENO - JSERRANO NA COR AZUL. MECANISMO: MECANISMO DO TIPO FLANGE COM REGULAGEM DE ALTURA DO ASSENTO ATRAVÉS DE ALAVANCA. COLUNA: COLUNA PARA AJUSTE DE ALTURA E GIRO DE 360° DO ASSENTO À GÁS, COM CLASSIFICAÇÃO DE QUALIDADE E SEGURANÇA MÍNIMAS CONFORME CLASSE 3 OU 4 DA NORMA DIN 4550, COM CURSO VERTICAL DE AJUSTE DE, NO MÍNIMO, 100 MM, DOTADA OPCIONALMENTE DE</p>	64	FRISOK AR	R\$ 380,00	TREZENTOS E OITENTA REAIS	R\$ 24.320,00	VINTE E QUATRO MIL, TREZENTOS E VINTE REAIS

		<p>TELESCÓPIO PARA ACABAMENTO E PROTEÇÃO DA COLUNA. BASE DE CINCO PATAS EM AÇO CARBONO TUBULAR, COM AS PATAS EM TUBO DE AÇO DE SEÇÃO RETANGULAR OU SEMI OBLONGA, SENDO A ALTURA MÍNIMA DA VIGA DE 38 MM E SOLDADAS POR MEIO DE SOLDA MIG OU ELETROFUSÃO A DOIS ANÉIS CENTRAIS, UM INFERIOR E OUTRO SUPERIOR, PARA TOTAL ESTABILIZAÇÃO DAS PATAS. PINTURA ELETROSTÁTICA A PÓ DE COR PRETA. CAPA PLÁSTICA ÚNICA INJETADA EM PP DE COR PRETA QUE RECOBRE TODA A PORÇÃO SUPERIOR DAS PATAS DA BASE. FIXAÇÃO DOS RODÍZIOS ATRAVÉS DE ESTAMPAGEM DAS PAREDES DOS TUBOS DAS PATAS. SEM UTILIZAÇÃO DE BUCHA PLÁSTICA OU SOLDA PARA FIXAÇÃO DOS PINOS. RODÍZIOS: DE DUPLO GIRO DO TIPO "W" OU "H" COM EIXO VERTICAL DE, NO MÍNIMO, 10 MM, COM ANEL ELÁSTICO METÁLICO PARA FIXAÇÃO DO RODÍZIO À BASE SEM O USO DE BUCHA PLÁSTICA OU SOLDA, DIÂMETRO DAS RODAS DE, NO MÍNIMO, 48 MM, COM RODAS DUPLAS.OBS: TODA ESTRUTURA METÁLICA RECEBE TRATAMENTO DE DESENGRAXE, DECAPAGEM E FOSFATIZAÇÃO ANTIFERRUGEM PINTADA COM TINTA EPÓXI-PÓ NA COR PRETA., COM 12 MESES (1 ANO), NO MÍNIMO, DE GARANTIA CONTRA VÍCIOS OU DEFEITOS DE FABRICAÇÃO. ESSE PRODUTO DEVE ATENDER ÀS EXIGÊNCIAS DA NORMA REGULAMENTADORA NR-17.3(MOBILIÁRIO PARA POSTOS DE TRABALHO) DO MINISTÉRIO DO TRABALHO E DO EMPREGO, APRESENTAR JUNTAMENTE COM A PROPOSTA DE PREÇOS, CERTIFICADO DA ABNT OU LAUDO ERGONÔMICO EM CONFORMIDADE COM REQUISITOS APLICÁVEIS DO SUBITEM 17.3.3 DA NR-17, PORTARIA MTPS 3.751 DE 1990 DO MINISTÉRIO DO TRABALHO E EMPREGO, EMITIDO POR ENGENHEIRO DE SEGURANÇA DO TRABALHO, MÉDICO DO TRABALHO OU ERGONOMISTA CERTIFICADO PELA ABERGO, COM IMAGENS, DESCRIÇÕES DO PRODUTO E SUAS FUNCIONALIDADES PRESENTES NO LAUDO/RELATÓRIO DA AVALIAÇÃO.</p>						
4	UND	<p>CADEIRA EXECUTIVA BASE FIXA S/ BRAÇO: ENCOSTO COM ESTRUTURA DO CHASSI DE POLIPROPILENO INJETADO COM ALETAS DE REFORÇOS ESTRUTURAIS, ESTOFAMENTO EM ESPUMA FLEXÍVEL DE POLIURETANO INJETADA MOLDADA COM ESPESSURA MÉDIA PREDOMINANTE ENTRE 35 E 50 MM, PROVIDO DE CARENAGEM PARA CONTRA CAPA DO ENCOSTO INJETADA EM POLIPROPILENO, A JUNÇÃO DAS CARENAGENS DO ENCOSTO COM A DO SUPORTE DE JUNÇÃO DO ENCOSTO NÃO DEVE DEIXAR TAL SUPORTE APARENTE E/OU ACESSÍVEL AO USUÁRIO NA PORÇÃO POSTERIOR DO CONTRA ENCOSTO. DISPENSANDO O USO DE PERFIL DE BORDOS DE PVC E PARAFUSOS PARA ACABAMENTO E OU FIXAÇÃO DA CONTRA CAPA DE ENCOSTO. FIXAÇÃO DOS ELEMENTOS AO CHASSI DE ENCOSTO ATRAVÉS DE PARAFUSOS E PORCAS GARRAS COM ROSCA MÉTRICA. REVESTIMENTO DO ENCOSTO EM TECIDO TIPO CREPE NA COR VERDE, EM POLIÉSTER. DIMENSÕES MÍNIMAS DE ENCOSTO (MM): 400 EXTENSÃO VERTICAL X 450 LARGURA COM VARIAÇÃO DE +/- 5% X 35 ESPESSURA MÍNIMA DA ESPUMA NA SALIÊNCIA PARA APOIO DA REGIÃO LOMBAR; DIMENSÕES DE ASSENTO (MM): 420 PROFUNDIDADE (DE SUPERFÍCIE) X 460 LARGURA E RAIOS DE CURVATURA DO ENCOSTO NA REGIÃO DO APOIO LOMBAR ENTRE 400 E 500 MM COM VARIAÇÃO DE +/- 5%, ÂNGULO DE ABERTURA ENTRE O ASSENTO E O ENCOSTO: ENTRE 90 E 110 GRAUS; ASSENTO COM ESTRUTURA EM CHASSI DE POLIPROPILENO INJETADO COM ALETAS DE REFORÇOS ESTRUTURAIS OU EM COMPENSADO MULTILAMINADO ANATÔMICO DE ESPESSURA MÍNIMA DE 12 MM, ESTOFAMENTO EM ESPUMA FLEXÍVEL DE POLIURETANO INJETADA MOLDADA COM MESMAS CARACTERÍSTICAS FÍSICAS E DE DESEMPENHO ESPECIFICADAS PARA O ENCOSTO, DOTADO DE CARENAGEM DE CONTRA CAPA PARA O ASSENTO INJETADA EM POLIPROPILENO QUE PROTEJA TODO O CONTRA ASSENTO E BORDOS. DISPENSANDO O USO DE PERFIL DE BORDOS DE PVC E PARAFUSOS PARA ACABAMENTO E OU FIXAÇÃO DA CONTRA CAPA DE ENCOSTO. FIXAÇÃO DOS ELEMENTOS AO CHASSI DE ENCOSTO ATRAVÉS DE PARAFUSOS E PORCAS GARRAS COM ROSCA MÉTRICA. REVESTIMENTO DO ENCOSTO EM TECIDO TIPO CREPE NA COR AZUL, EM POLIÉSTER. DIMENSÕES E DO ASSENTO DE LARGURA (MÍNIMA) E PROFUNDIDADE DE SUPERFÍCIE (MÍNIMA) DE 460 MM, PROFUNDIDADE ÚTIL ENTRE 420 E 470 MM E INCLINAÇÃO DO ASSENTO FIXA ENTRE -3 E -7 GRAUS. BASE FIXA COM CONTÍNUA EM FORMATO DE "C" OU EM "S", ONDE O ASSENTO FIXA EM SUSPENSÃO E PROPORCIONA BALANÇO. FABRICADA EM TUBO DE AÇO CARBONO DE SEÇÃO CIRCULAR COM DIÂMETRO DE, NO MÍNIMO, 25,40 MM E ESPESSURA DE PAREDE DE, NO MÍNIMO, 2,25 MM. PLATAFORMA DE FIXAÇÃO DO ASSENTO FUNDIDA AOS TUBOS DA ESTRUTURA ATRAVÉS DO PROCESSO MIG/MAG EXECUTADA EM CHAPA DE AÇO ESTAMPADA COM ESPESSURA MÍNIMA DE 2,25 MM COM OFERTA DE FURAÇÃO, NO MÍNIMO, MAIS ESPAÇADA CONFORME PADRÃO NACIONAL (160 X 200 MM). PARA ATRITO COM A SUPERFÍCIE DO PISO, A ESTRUTURA DEVERÁ SER PROVIDA DE, NO MÍNIMO, 04 SAPATAS INJETADAS EM MATERIAL TERMOPLÁSTICO (POLIPROPILENO OU SIMILAR). OS ELEMENTOS METÁLICOS DA ESTRUTURA DEVEM APRESENTAR TRATAMENTO DE SUPERFÍCIE POR MEIO DE PINTURA ELETROSTÁTICA A PÓ, COM TRATAMENTO ANTI FERRUGINOSO E POSTERIOR CURA E POLIMERIZAÇÃO EM ESTUFA; SUPORTE DE JUNÇÃO DO ENCOSTO: EM AÇO FIXADO POR, NO MÍNIMO, DOIS PONTOS DIRETAMENTE NA ESTRUTURA METÁLICA E NÃO NO CHASSI DE ASSENTO, DE MODO A ELEVAR A SUA DURABILIDADE. SUPORTE DO ENCOSTO DURÁVEL DE MANEIRA TAL QUE PROPORCIONE À CADEIRA PERFORMANCE</p>	116	FRISOK AR	R\$ 450,00	QUATROCENTOS E CINQUENTA REAIS	R\$ 52.200,00	CINQUENTA E DOIS MIL E DUZENTOS REAIS



		CONFORME PRECONIZADO PELOS ENSAIOS MECÂNICOS APLICÁVEIS DA ABNT NBR 13962:06 PARA CADEIRA DE DIÁLOGO. FIXAÇÃO AO CHASSI ESTRUTURAL DE ENCOSTO POR, NO MÍNIMO, DOIS PONTOS E ATRAVÉS DE PARAFUSOS E ROSCAS MÉTRICAS COM TRAVA QUÍMICA. OS ELEMENTOS METÁLICOS DO SUPORTE DE JUNÇÃO DO ENCOSTO DEVEM APRESENTAR TRATAMENTO DE SUPERFÍCIE POR MEIO DE PINTURA ELETROSTÁTICA À PÓ, COM TRATAMENTO ANTI FERRUGINOSO E POSTERIOR CURA E POLIMERIZAÇÃO EM ESTUFA; ESSE PRODUTO DEVE ATENDER ÀS EXIGÊNCIAS DA NORMA REGULAMENTADORA NR-17.3(MOBILIÁRIO PARA POSTOS DE TRABALHO) DO MINISTÉRIO DO TRABALHO E DO EMPREGO, APRESENTAR JUNTAMENTE COM A PROPOSTA DE PREÇOS, CERTIFICADO DA ABNT OU LAUDO ERGONÔMICO EM CONFORMIDADE COM REQUISITOS APLICÁVEIS DO SUBITEM 17.3.3 DA NR-17, PORTARIA MTPS 3.751 DE 1990 DO MINISTÉRIO DO TRABALHO E EMPREGO, EMITIDO POR ENGENHEIRO DE SEGURANÇA DO TRABALHO CONFORME RESOLUÇÃO CONFEA 437 DE 1999 COM RESPECTIVA ART. EM QUAISQUER SITUAÇÕES COMPROBATÓRIAS DE CONFORMIDADE COM NR-17 SUPRACITADAS, O DOCUMENTO DEVERÁ MOSTRAR IMAGENS QUE CORRELACIONEM O PRODUTO OU AO MENOS A LINHA OU FAMÍLIA DO PRODUTO COM O OBJETO OFERTADO PARA ESTE REFERIDO ITEM DE ACORDO EXIGÊNCIAS DA NORMA REGULAMENTADORA NR-17.3.						
5	UND	CADEIRA GIRATÓRIA COM BRAÇOS TECIDO PRETO: CONFORME ABNT NBR 13962, COM, NO MÍNIMO, ESPALDAR BAIXO. AJUSTES MÍNIMOS PARA OS MOVIMENTOS INDEPENDENTES PARA ALTURA DO ASSENTO, RODÍZIOS DE DUPLO GIRO E GIRO DE 360 GRAUS DO ASSENTO/ENCOSTO. ENCOSTO: ESTRUTURADO EM COMPENSADO MULTILAMINADO ANATÔMICO DE ESPESSURA MÍNIMA DE 7 MM, ESTOFAMENTO EM ESPUMA FLEXÍVEL DE POLIURETANO INJETADA MOLDADA COM ESPESSURA MÉDIA PREDOMINANTE DE, NO MÍNIMO, 25 MM E DOTADO DE CARENAGEM PARA CONTRA CAPA DO ENCOSTO INJETADA EM POLIPROPILENO QUE DEIXE INACESSÍVEL. LARGURA DO ENCOSTO MÍNIMA DE 300MM E EXTENSÃO VERTICAL MÍNIMA DE 250 MM. ASSENTO: ESTRUTURADO EM CHASSI DE POLIPROPILENO INJETADO COM ALETAS DE REFORÇOS ESTRUTURAIS OU EM COMPENSADO MULTILAMINADO ANATÔMICO DE ESPESSURA MÍNIMA DE 7 MM, ESTOFAMENTO EM ESPUMA FLEXÍVEL DE POLIURETANO INJETADA MOLDADA COM 30 MM DE ESPESSURA MÍNIMA MÉDIA PREDOMINANTE COM CONTRA CAPA PARA O ASSENTO INJETADA EM POLIPROPILENO QUE PROTEJA TODO O CONTRA ASSENTO E BORDOS. FIXAÇÃO DOS ELEMENTOS AO CHASSI DE ASSENTO ATRAVÉS DE PARAFUSOS E PORCAS GARRAS COM ROSCA MÉTRICA. NÃO SERÁ TOLERADO O USO DE PERFIL DE BORDOS DE PVC PARA ACABAMENTO E OU FIXAÇÃO DA CONTRA CAPA DE ASSENTO. LARGURA MÍNIMA DE 360MM E PROFUNDIDADE DE SUPERFÍCIE MÍNIMA DE 320 MM. REVESTIMENTO DE ASSENTO E ENCOSTO EM TECIDO COM FIOS DE POLIPROPILENO - JSERRANO NA COR AZUL. MECANISMO: MECANISMO DO TIPO FLANGE COM REGULAGEM DE ALTURA DO ASSENTO ATRAVÉS DE ALAVANCA. COLUNA: COLUNA PARA AJUSTE DE ALTURA E GIRO DE 360° DO ASSENTO À GÁS, COM CLASSIFICAÇÃO DE QUALIDADE E SEGURANÇA MÍNIMAS CONFORME CLASSE 3 OU 4 DA NORMA DIN 4550, COM CURSO VERTICAL DE AJUSTE DE, NO MÍNIMO, 100 MM, DOTADA OPCIONALMENTE DE TELESCÓPIO PARA ACABAMENTO E PROTEÇÃO DA COLUNA. BASE DE CINCO PATAS EM AÇO CARBONO TUBULAR, COM AS PATAS EM TUBO DE AÇO DE SEÇÃO RETANGULAR OU SEMI OBLONGA, SENDO A ALTURA MÍNIMA DA VIGA DE 38 MM E SOLDADAS POR MEIO DE SOLDA MIG OU ELETROFUSÃO A DOIS ANÉIS CENTRAIS, UM INFERIOR E OUTRO SUPERIOR, PARA TOTAL ESTABILIZAÇÃO DAS PATAS. PINTURA ELETROSTÁTICA A PÓ DE COR PRETA. CAPA PLÁSTICA ÚNICA INJETADA EM PP DE COR PRETA QUE RECOBRE TODA A PORÇÃO SUPERIOR DAS PARAS DA BASE. FIXAÇÃO DOS RODÍZIOS ATRAVÉS DE ESTAMPAGEM DAS PAREDES DOS TUBOS DAS PATAS, SEM UTILIZAÇÃO DE BUCHA PLÁSTICA OU SOLDA PARA FIXAÇÃO DOS PINOS. RODÍZIOS: DE DUPLO GIRO DO TIPO "W" OU "H" COM EIXO VERTICAL DE, NO MÍNIMO, 10 MM, COM ANEL ELÁSTICO METÁLICO PARA FIXAÇÃO DO RODÍZIO À BASE SEM O USO DE BUCHA PLÁSTICA OU SOLDA, DIÂMETRO DAS RODAS DE, NO MÍNIMO, 48 MM, COM RODAS DUPLAS.OBS: TODA ESTRUTURA METÁLICA RECEBE TRATAMENTO DE DESENGRAXE, DECAPAGEM E FOSFATIZAÇÃO ANTIFERRUGEM PINTADA COM TINTA EPÓXI-PÓ NA COR PRETA, COM 12 MESES (1 ANO), NO MÍNIMO, DE GARANTIA CONTRA VÍCIOS OU DEFEITOS DE FABRICAÇÃO. ESSE PRODUTO DEVE ATENDER AS EXIGÊNCIAS DA NORMA REGULAMENTADORA NR-17.3 (MOBILIÁRIO PARA POSTOS DE TRABALHO) DO MINISTÉRIO DO TRABALHO E DO EMPREGO, APRESENTAR JUNTAMENTE COM A PROPOSTA DE PREÇOS, CERTIFICADO DA ABNT OU LAUDO ERGONÔMICO EM CONFORMIDADE COM REQUISITOS APLICÁVEIS DO SUBITEM 17.3.3 DA NR-17, PORTARIA MTPS 3.751 DE 1990 DO MINISTÉRIO DO TRABALHO E EMPREGO, EMITIDO POR ENGENHEIRO DE SEGURANÇA DO TRABALHO, MÉDICO DO TRABALHO OU ERGONOMISTA CERTIFICADO PELA ABERGO, COM IMAGENS, DESCRIÇÕES DO PRODUTO E SUAS FUNCIONALIDADES PRESENTES NO LAUDO/RELATÓRIO DA AVALIAÇÃO.	35	FRISOK AR	R\$ 480,00	QUATROCENTOS E OITENTA REAIS	R\$ 16.800,00	DEZESSEIS MIL E OITOCENTOS REAIS
6	UND	CADEIRA GIRATÓRIA DIRETOR: BASE GIRATÓRIA OPERACIONAL, NO MÍNIMO DO TIPO B, COM BRAÇOS	3	FRISOK	R\$	NOVECENTOS	R\$	DOIS MIL E


AGIL COMERCIO E DISTRIBUIDORA DE EQUIPAMENTOS EIRELI - ME

CNPJ 30.607.801/0001-80 INSC. EST.: 06.790791-1 INSC. MUN.:485905-7


Rua Monsenhor Salazar, Nº 102 - Sala 201 - Bairro São João Do Tauape
Fortaleza - Ceará - CEP 60.130-370

Telefones: (85)4102.3692 | (85) 9 9607.1052

E-mail: DIST.AGIL@GMAIL.COM



<p>REGULÁVEIS, CONFORME ABNT NBR 13962, COM, NO MÍNIMO, ESPALDAR BAIXO. AJUSTES MÍNIMOS PARA OS MOVIMENTOS INDEPENDENTES PARA ALTURA DO ASSENTO, RODÍZIOS DE DUPLO GIRO, GIRO DE 360 GRAUS DO ASSENTO/ENCOSTO, ALTURA DOS BRAÇOS, ALTURA DO ENCOSTO, INCLINAÇÃO DO ENCOSTO. ENCOSTO: ESTRUTURADO EM CHASSI DE POLIPROPILENO INJETADO COM ALETAS DE REFORÇOS ESTRUTURAIS, ESTOFAMENTO EM ESPUMA FLEXÍVEL DE POLIURETANO INJETADA MOLDADA COM ESPESURA MÉDIA PREDOMINANTE DE, NO MÍNIMO, 35 MM E DOTADO DE CARENAGEM PARA CONTRACAPA DO ENCOSTO INJETADA EM POLIPROPILENO QUE DEIXE INACESSÍVEL E NÃO APARENTE OS PONTOS DE FIXAÇÃO DO EXTENSOR DE ENCOSTO NO CHASSI DO ESPALDAR E QUE CUBRA O MESMO EXTENSOR, NÃO DEIXANDO-O APARENTE DURANTE O CURSO OPERACIONAL DE AJUSTE VERTICAL. LARGURA MÍNIMA DO ENCOSTO DE 440 MM, EXTENSÃO VERTICAL MÍNIMA DO ENCOSTO DE 400 MM, AJUSTE DE ALTURA DO ENCOSTO EM NO MÍNIMO 5 PONTOS, COM CURSO VERTICAL MÍNIMO DE AJUSTE DE 70 MM. ASSENTO: ESTRUTURADO EM CHASSI DE POLIPROPILENO INJETADO COM ALETAS DE REFORÇOS ESTRUTURAIS OU EM COMPENSADO MULTILAMINADO ANATÔMICO DE ESPESURA MÍNIMA DE 12 MM, ESTOFAMENTO EM ESPUMA FLEXÍVEL DE POLIURETANO INJETADA MOLDADA COM 40 MM DE ESPESURA MÍNIMA MÉDIA PREDOMINANTE COM CONTRACAPA PARA O ASSENTO INJETADA EM POLIPROPILENO QUE PROTEJA TODO O CONTRA ASSENTO E BORDOS. FIXAÇÃO DOS ELEMENTOS AO CHASSI DE ASSENTO ATRAVÉS DE PARAFUSOS E PORCAS GARRAS COM ROSCA MÉTRICA. NÃO SERÁ TOLERADO O USO DE PERFIL DE BORDOS DE PVC PARA ACABAMENTO E OU FIXAÇÃO DA CONTRACAPA DE ASSENTO. REVESTIMENTO DO ASSENTO E DO ENCOSTO EM TECIDO TIPO CREPE NA COR AZUL, EM POLIÉSTER, OU EM LAMINADO SINTÉTICO ESPALMADO SOBRE MALHA EM COR A DEFINIR DE ACORDO COM A CARTELA DO FABRICANTE. LARGURA E PROFUNDIDADE DE SUPERFÍCIE MÍNIMAS DE 470 MM. MECANISMO: MECANISMO OPERACIONAL DO TIPO CONTATO PERMANENTE QUE POSSIBILITE, NO MÍNIMO, AJUSTE DE ALTURA DO ASSENTO, AJUSTE DE ALTURA DO ENCOSTO E AJUSTE DE INCLINAÇÃO DO ENCOSTO, DE MANEIRA INDEPENDENTE ENTRE SI. PLATAFORMA DO ASSENTO COM, NO MÍNIMO, OFERTA DE FURAÇÃO MAIS ESPAÇADA CONFORME PADRÃO NACIONAL (160 X 200 MM), PLATAFORMAS COM FURAÇÃO UNIVERSAL SERÃO ACEITAS, PORÉM NÃO SERÃO ACEITAS PLATAFORMAS COM FURAÇÃO MENOS ESPAÇADAS (APENAS 125 X 125 M). TAL PLATAFORMA DEVE SER EXECUTADA EM CHAPA DE AÇO CARBONO ESTAMPADA COM ESPESURA MÍNIMA DE 2,65 MM E FUNDIDA AOS DEMAIS ELEMENTOS ATRAVÉS DE SOLDA DO TIPO MIG/MAG OU ELETROFUSÃO. SUPORTE DO ENCOSTO DO MECANISMO ARTICULADO COM MOLA DE RETORNO AUTOMÁTICO QUE PROPORCIONE O CONTATO PERMANENTE QUANDO O MESMO ESTIVER DESTRAVADO. O MECANISMO DEVE SER DO TIPO MONOBLOCO, OU SEJA, A PORÇÃO DO ENCOSTO DEVE ESTAR UNIDA PERMANENTEMENTE E NÃO DE MODO A DESACOPLÁ-LA DO ASSENTO. O USUÁRIO DEVE SER CAPAZ DE TRAVAR O ENCOSTO EM QUALQUER POSIÇÃO AO LONGO DO CURSO ANGULAR DE INCLINAÇÃO DE 25 GRAUS (MÍNIMO). EXTENSOR DO ENCOSTO DO MECANISMO EXECUTADO EM CHAPA DE AÇO ESTAMPADA COM ESPESURA MÍNIMA DE 3 MM. TAL SUPORTE DO ENCOSTO DEVERÁ OBRIGATORIAMENTE SER PROVIDO DE CARENAGEM PLÁSTICA DE PROTEÇÃO E ACABAMENTO INJETADA EM POLIPROPILENO, PORÉM NÃO SER CORRUGADA (SANFONADA), PARA PRESERVAR SEGURANÇA DO USUÁRIO CONTRA ELEMENTOS OCOS, CONFORME JÁ ESPECIFICADO SUPRA QUANDO DO DETALHAMENTO DO ENCOSTO E CONTRA ENCOSTO. ELEMENTOS METÁLICOS DO MECANISMO CONSTRUÍDOS EM CHAPA DE AÇO E/OU EXPOSTOS DEVEM APRESENTAR TRATAMENTO DE SUPERFÍCIE POR MEIO DE PINTURA ELETROSTÁTICA À PÓ, COM TRATAMENTO ANTI FERRUGINOSO E POSTERIOR CURA E POLIMERIZAÇÃO EM ESTUFA. BRAÇOS COM REGULAGEM DE ALTURA, COM ESTRUTURAL VERTICAL MANUFATURADO EM RESINA DE ENGENHARIA DO TIPO NYLON COM FIBRA DE VIDRO OU POLIPROPILENO COM FIBRA DE VIDRO, SENDO A FIBRA ADICIONADA DE, NO MÍNIMO, 30% DA RESINA OU AINDA EM CHAPA DE AÇO COM LARGURA MÍNIMA DE 50 MM E ESPESURA MÍNIMA DE 4,75 MM COM VINCO E PINTURA ELETROSTÁTICA. CARENAGEM DO BRAÇO INJETADA EM POLIPROPILENO, BEM COMO A ALMA DO APOIA. TAL APOIA BRAÇO DEVE SER INJETADO EM TERMOPLÁSTICO. APOIA BRAÇOS COM DIMENSÕES MÍNIMAS DE 70 MM DE LARGURA E 250 MM DE COMPRIMENTO, ALÉM DE APRESENTAR AJUSTE DE ALTURA DOS BRAÇOS ACIONADO POR BOTÃO, FRONTAL OU LATERAL, COM MOLA DE AUTO RETORNO, PERMITINDO O AJUSTE EM, NO MÍNIMO, 7 PONTOS DE PARADA. COLUNA: COLUNA PARA AJUSTE DE ALTURA E GIRO DE 360° DO ASSENTO À GÁS, COM CLASSIFICAÇÃO DE QUALIDADE E SEGURANÇA MÍNIMAS CONFORME CLASSE 3 OU 4 DA NORMA DIN 4550. BASE CINCO PATAS: CONFECCIONADA EM AÇO TUBULAR DE SEÇÃO RETANGULAR OU SEMI-OBLONGA CUJAS DIMENSÕES DO PERFIL TUBULAR SEJAM, NO MÍNIMO, DE 20 X 35 X 1,50 MM, SOLDADAS POR ELETROFUSÃO E COM REFORÇO EM METAL INERT GAS EM DOIS ANÉIS CENTRAIS ESTAMPADOS QUE FORMAM O CÔNICO DE ALOJAMENTO DO PISTÃO. NÃO SERÁ ADMITIDO O USO DE BUCHA PLÁSTICA OU SOLDA PARA FIXAÇÃO DO PINO DO RODÍZIO, PARA FACILITAR EVENTUAIS MANUTENÇÕES, O MESMO</p>	AR	900,00	REAIS	2.700,00	SETECENTOS REAIS
--	----	--------	-------	----------	------------------



		<p>DEVERÁ SER FIXO ATRAVÉS DE ANEL METÁLICO. RODÍZIOS: DE DUPLO GIRO DO TIPO "H", COM BANDA DE RODAGEM EM NYLON E DIMENSIONAIS CONFORME O PRECONIZADO PELOS REQUISITOS APLICÁVEIS DA ABNT NBR 13962/06, COM EIXO VERTICAL DE, NO MÍNIMO, 10 MM, COM ANEL ELÁSTICO METÁLICO PARA FIXAÇÃO DO RODÍZIO À BASE SEM O USO DE BUCHA PLÁSTICA OU SOLDA. OBS: TODA ESTRUTURA METÁLICA RECEBE TRATAMENTO DE DESENGRAXE, DECAPAGEM E FOSFATIZAÇÃO ANTIFERRUGEM PINTADA COM TINTA EPÓXI-PÓ NA COR PRETA, COM 12 MESES (01 ANO), NO MÍNIMO, DE GARANTIA CONTRA VÍCIOS OU DEFEITOS DE FABRICAÇÃO. ESSE PRODUTO DEVE ATENDER AS EXIGÊNCIAS DA NORMA REGULAMENTADORA NR-17.3(MOBILIÁRIO PARA POSTOS DE TRABALHO) DO MINISTÉRIO DO TRABALHO E DO EMPREGO, APRESENTAR JUNTAMENTE COM A PROPOSTA DE PREÇOS, CERTIFICADO DA ABNT OU LAUDO ERGONÔMICO EM CONFORMIDADE COM REQUISITOS APLICÁVEIS DO SUBITEM 17.3.3 DA NR-17, PORTARIA MTPS 3.751 DE 1990 DO MINISTÉRIO DO TRABALHO E EMPREGO, EMITIDO POR ENGENHEIRO DE SEGURANÇA DO TRABALHO, MÉDICO DO TRABALHO OU ERGONOMISTA CERTIFICADO PELA ABERGO, COM IMAGENS, DESCRIÇÕES DO PRODUTO E SUAS FUNCIONALIDADES PRESENTES NO LAUDO/RELATÓRIO DA AVALIAÇÃO.</p>						
7	UND	<p>CADEIRA LONGARINA DE POLIPROPILENO COM 3 LUGARES SEM BRAÇO: ASSENTOS E ENCOSTOS INJETADOS EM TERMOPLÁSTICO COR AZUL. COM ASSENTO E ENCOSTO DISPOSTOS EM LONGARINA DE 03 LUGARES, COMPOSTA POR ASSENTO MANUFATURADO EM TERMOPLÁSTICO POLIPROPILENO COPOLÍMERO INJETADO EM ALTA PRESSÃO, DE FORMATO ANATÔMICO, COM ORIFÍCIOS OBLONGOS DE MEDIDAS APROXIMADAS DE 6 X 20 MM PARA MELHORAR A TROCA TÉRMICA COM O AMBIENTE E FACILITAR A ASSEPSIA, ALÉM DE PERMITIR EVENTUAL ENCAIXE DE ESTRUTURAS PLÁSTICAS COM ESTOFADOS. NO ESPAÇAMENTO LONGITUDINAL ENTRE ESSES ORIFÍCIOS DEVERÁ EXISTIR UM PAR DE REBAIXOS, PARA GARANTIR A ADERÊNCIA NECESSÁRIA, DE MODO A PERMITIR QUE O USUÁRIO TENHA PERFEITA ACOMODAÇÃO, NÃO DESLIZANDO PARA FRENTE. PARA NÃO OBSTRUIR A CIRCULAÇÃO SANGÜÍNEA DOS MEMBROS INFERIORES DO USUÁRIO, O REFERIDO ASSENTO DEVERÁ TER AS BORDAS FRONTAIS (ANTERIORES) CURVADAS PARA BAIXO. DIMENSÃO MÍNIMA DE 460 MM LARGURA DA SUPERFÍCIE X 400 MM PROFUNDIDADE DA SUPERFÍCIE. ENCOSTO MANUFATURADO EM TERMOPLÁSTICO POLIPROPILENO INJETADO EM ALTA PRESSÃO, DE FORMATO ANATÔMICO COM APOIO LOMBAR, COM ORIFÍCIOS OBLONGOS DE MEDIDA APROXIMADAS DE 5 X 22 MM PARA MELHORAR A TROCA TÉRMICA COM O AMBIENTE E FACILITAR A ASSEPSIA, ALÉM DE PERMITIR EVENTUAL ENCAIXE DE ESTRUTURAS PLÁSTICAS COM ESTOFADOS. NO ESPAÇAMENTO LONGITUDINAL ENTRE ESSES ORIFÍCIOS DEVERÁ EXISTIR UM PAR DE REBAIXOS, PARA GARANTIR A ADERÊNCIA NECESSÁRIA, DE MODO A PERMITIR QUE O USUÁRIO TENHA PERFEITA ACOMODAÇÃO NO ESPALDAR. DIMENSIONAL MÍNIMO DO ENCOSTO 460 MM LARGURA X 300 MM EXTENSÃO VERTICAL TOTAL, EXTENSÃO VERTICAL MÍNIMA NA REGIÃO DO CENTRAL DE 250 MM. O ASSENTO É FIXO À ESTRUTURA METÁLICA SOB PRESSÃO E ANCORADO COM PARAFUSOS; JÁ O ESPALDAR, NÃO É FIXADO COM PARAFUSOS, DEVERÁ RECEBER INSERTOS INTERNOS NOS CANAIS DE ALOJAMENTO DAS HASTES DO ENCOSTO, DE MODO A NÃO PERMITIR ATRITO DIRETO DOS TUBOS METÁLICOS COM O PLÁSTICO DO ENCOSTO, ESTE CONJUNTO RECEBE DOIS PLUGS SOB PRESSÃO NA MESMA COR DO ESPALDAR COMO DISPOSITIVOS DE FIXAÇÃO PERMANENTES NA ESTRUTURA. OS PARAFUSOS E PLUGS DE FIXAÇÃO DO ASSENTO E ENCOSTO NÃO PODERÃO SER RETIRADOS SEM O USO DE FERRAMENTAS ESPECÍFICAS. ALTURA DO ASSENTO ENTRE 420 A 450 MM. CONJUNTO METÁLICO DE LONGARINA FORMADO POR DISPOSITIVOS EM "L" TIPO HASTE TUBULAR PARA JUNÇÃO DE ASSENTO E ENCOSTO MANUFATURADOS EM AÇO CARBONO TUBULAR DE SEÇÃO OBLONGA COM MEDIDA MÍNIMA DE 16 X 30 X 1,20. ASSENTOS E ENCOSTOS DISPOSTOS SOBRE TUBO LONGITUDINAL DE SUSTENTAÇÃO, CONFECCIONADO EM AÇO CARBONO TUBULAR DE MEDIDAS MÍNIMAS DE 30 X 50 X 1,5 MM. BASES EM FORMATO "T" INVERTIDO, SENDO NO MÍNIMO TRÊS, SÃO ACOPLADAS AOS TUBOS LONGITUDINAIS POR MEIO DE CONE MORSE. TAIS BASES SÃO CONFECCIONADOS POR DISPOSITIVOS DE AÇO CARBONO TUBULAR (DE SEÇÃO CILÍNDRICA PARA A HASTE VERTICAL, COM DIÂMETRO DE 51 MM E PAREDE DE 1,50 MM) E BASE EM AÇO CARBONO TUBULAR DE SEÇÃO QUADRADA, COM MEDIDA DE 25 X 25 X 1,50 MM, COM CAPA INJETADA EM POLIPROPILENO PARA ACABAMENTO E PROTEÇÃO, PROVIDA DE SAPATAS MANUFATURADAS EM TERMOPLÁSTICO COPOLÍMERO INJETADO EM ALTA PRESSÃO. TODOS OS COMPONENTES METÁLICOS RECEBEM BANHO DESENGRAXASTE, ESTABILIZAÇÃO, FOSFATIZAÇÃO, PINTURA A PÓ, PELO PROCESSO DE DEPOSIÇÃO ELETROSTÁTICA E POSTERIOR SECAGEM EM ESTUFA À 250 °C. ESSE PRODUTO DEVE ATENDER AS EXIGÊNCIAS DA NORMA REGULAMENTADORA NR-17.3 MOBILIÁRIO PARA POSTOS DE TRABALHO) DO MINISTÉRIO DO TRABALHO E DO EMPREGO, APRESENTAR JUNTAMENTE COM A PROPOSTA DE PREÇOS, CERTIFICADO DA ABNT OU LAUDO ERGONÔMICO EM CONFORMIDADE COM REQUISITOS APLICÁVEIS DO SUBITEM 17.3.3 DA NR-17, PORTARIA MTPS 3.751 DE 1990 DO</p>	47	FRISOK AR	R\$ 590,00	QUINHENTOS E NOVENTA REAIS	R\$ 27.730,00	VINTE E SETE MIL, SETECENTOS E TRINTA REAIS

		MINISTÉRIO DO TRABALHO E EMPREGO, EMITIDO POR PROFISSIONAL ARROLADO EM CONSELHO DE CLASSE, DEVIDAMENTE HABILITADO, CONFORME RESOLUÇÃO CONFEA 437 DE 1999 E CERTIFICADO DE CONFORMIDADE DE PRODUTO EMITIDO POR LABORATÓRIO ACREDITADO PELO INMETRO DEMONSTRANDO A CONFORMIDADE DO PRODUTO COM OS REQUISITOS APLICADOS NA NORMA ABNT NBR 16031/2012.						
8	UND	POLTRONA MARROM DECORATIVA COM BRAÇOS CROMADOS: ESPECIFICAÇÕES DO PRODUTO: ESTRUTURA INTERNA: MADEIRA EUCALIPTO, PINUS E MDF. BRAÇOS: ACO CARBONO CROMADOS COM FIXADORES DE PARAFUSOS. PÉS COM SAPATAS EM PVC ALTAMENTE RESISTENTE. REVESTIMENTO: TECIDO; ESPUMA ENCOSTO: D26; ESPUMA ASSENTO: D26. DIMENSÕES DO PRODUTO: (COMPRIMENTO X ALTURA X LARGURA) 60 X 80 X 60 CM DIMENSÕES DO ASSENTO: (PROFUNDIDADE X LARGURA) 50 X 50 CM. GARANTIA MÍNIMA DE 06 (SEIS) MESES, A CONTAR DA DATA DE RECEBIMENTO DEFINITIVO.	7	NEW MOBILE	R\$ 1.110,00	MIL CENTO E DEZ REAIS	R\$ 7.770,00	SETE MIL, SETECENTOS E SETENTA REAIS
							R\$ 153.860,00	CENTO E CINQUENTA E TRÊS MIL, OITOCENTOS E SESSENTA REAIS
LOTE 9 - (EQUIPAMENTOS PARA CLIMATIZAÇÃO)								
ITEM	UND	DESCRIÇÃO	QTDE	MARCA	VALOR UNITARIO	VALOR UNITÁRIO (EXTENSO)	VALOR TOTAL	VALOR TOTAL (EXTENSO)
1	UND	APARELHO AR CONDICIONADO, CAPACIDADE DE REFRIGERAÇÃO: 9.000 BTU/H. TIPO SPLIT; CAPACIDADE DE REFRIGERAÇÃO: 9000 BTU/H E 2640W; POTÊNCIA MÁXIMA: 814W; ALIMENTAÇÃO (VOLTS)220V; CORRENTE ELÉTRICA DE REFRIGERAÇÃO (AMPERES)3.8; VAZÃO DE AR (M³/H)430; GÁS REFRIGERANTE: R-410A; SELO PROCEL COM CLASSIFICAÇÃO DO INMETRO DE EFICIÊNCIA ENERGÉTICA "A"; TIPO DO CONDENSADOR: HORIZONTAL; TIPO DE TECNOLOGIA DO COMPRESSOR: INVERTER; CICLO DE AR: QUENTE E FRIO CONTROLE DA DIREÇÃO DO AR (PARA CIMA - PARA BAIXO)AUTOMÁTICO; NÍVEL DE RUÍDO INTERNO: 37; NÍVEL DE RUÍDO EXTERNO: 48; COR DA EVAPORADORA: BRANCO; REGULA VELOCIDADE DE VENTILAÇÃO; DISPLAY COM EXIBIÇÃO DA TEMPERATURA E DAS FUNÇÕES DO APARELHO COM AJUSTE DO TERMOSTATO DE AJUSTE MAIS PRECISO, PERMITINDO A SELEÇÃO DE TEMPERATURA GRAU A GRAU; FUNÇÕES: SLEEP, SWING, TURBO, HEALTH E TIMER; CONTROLE DA DIREÇÃO DO AR (ESQUERDA - DIREITA): MANUAL; ACOMPANHAR MANUAL DE INSTRUÇÕES E CONTROLE REMOTO COM TECLAS DE FUNÇÕES E REGULAGEM DE TEMPERATURA; COR BRANCA, GARANTIA MÍNIMA DE 12 (DOZE) MESES DO FABRICANTE, A CONTAR DA DATA DE RECEBIMENTO DEFINITIVO.	22	AGRATTO	R\$ 2.050,00	DOIS MIL E CINQUENTA REAIS	R\$ 45.100,00	QUARENTA E CINCO MIL E CEM REAIS
2	UND	APARELHO AR CONDICIONADO, CAPACIDADE DE REFRIGERAÇÃO: 12000 BTU/H E 3517W; POTÊNCIA MÁXIMA: 1085W; ALIMENTAÇÃO (VOLTS)220V; CORRENTE ELÉTRICA DE REFRIGERAÇÃO (AMPERES)5.0; VAZÃO DE AR (M³/H)500; GÁS REFRIGERANTE: R-410A; SERPENTINA COM TUBOS 100% EM COBRE; SELO PROCEL COM CLASSIFICAÇÃO DO INMETRO DE EFICIÊNCIA ENERGÉTICA "A"; TIPO DO CONDENSADOR: HORIZONTAL; TIPO DE TECNOLOGIA DO COMPRESSOR: INVERTER; CONTROLE DA DIREÇÃO DO AR (PARA CIMA - PARA BAIXO)AUTOMÁTICO; NÍVEL DE RUÍDO INTERNO: 43DB/A; COR DA EVAPORADORA: BRANCO; REGULA VELOCIDADE DE VENTILAÇÃO; PAINEL DE LED COM ILUMINAÇÃO SUAVE COM EXIBIÇÃO DA TEMPERATURA E DAS FUNÇÕES DO APARELHO COM AJUSTE DO TERMOSTATO DE AJUSTE MAIS PRECISO, PERMITINDO A SELEÇÃO DE TEMPERATURA GRAU A GRAU; FUNÇÕES: SLEEP, SWING, TURBO, HEALTH E TIMER; CICLO DE AR: QUENTE/FRIO; CONTROLE DA DIREÇÃO DO AR (ESQUERDA - DIREITA): MANUAL; ACOMPANHAR MANUAL DE INSTRUÇÕES E CONTROLE REMOTO COM TECLAS DE FUNÇÕES E REGULAGEM DE TEMPERATURA; COR BRANCA, GARANTIA MÍNIMA DE 12 (DOZE) MESES DO FABRICANTE, A CONTAR DA DATA DE RECEBIMENTO DEFINITIVO.	74	AGRATTO	R\$ 2.280,00	DOIS MIL, DUZENTOS E OITENTA REAIS	R\$ 168.720,00	CENTO E SESSENTA E OITO MIL, SETECENTOS E VINTE REAIS
3	UND	APARELHO AR CONDICIONADO: CAPACIDADE DE REFRIGERAÇÃO: 18000 BTU/H E 5270W; POTÊNCIA MÁXIMA: 2450W; ALIMENTAÇÃO (VOLTS)220V; CORRENTE ELÉTRICA DE REFRIGERAÇÃO (AMPERES)7,6; VAZÃO DE AR (M³/H) 800; GÁS REFRIGERANTE: R-410A; SERPENTINA COM TUBOS 100% EM COBRE; SELO PROCEL COM CLASSIFICAÇÃO DO INMETRO DE EFICIÊNCIA ENERGÉTICA "A"; TIPO DO CONDENSADOR: HORIZONTAL; TIPO DE TECNOLOGIA DO COMPRESSOR: INVERTER; CONTROLE DA DIREÇÃO DO AR (PARA CIMA - PARA BAIXO)AUTOMÁTICO; NÍVEL DE RUÍDO INTERNO: 45B/A; COR DA EVAPORADORA: BRANCO; CICLO DE AR: QUENTE/FRIO REGULA VELOCIDADE DE VENTILAÇÃO; PAINEL DE LED COM ILUMINAÇÃO SUAVE COM EXIBIÇÃO DA TEMPERATURA E DAS FUNÇÕES DO APARELHO COM AJUSTE DO TERMOSTATO DE AJUSTE MAIS PRECISO, PERMITINDO A SELEÇÃO DE TEMPERATURA GRAU A GRAU; FUNÇÕES: SLEEP, SWING, TURBO, HEALTH E TIMER; CONTROLE DA DIREÇÃO DO AR (ESQUERDA -	14	AGRATTO	R\$ 3.430,00	TRÊS MIL, QUATROCENTOS E TRINTA REAIS	R\$ 48.020,00	QUARENTA E OITO MIL E VINTE REAIS

		DIREITA); MANUAL; ACOMPANHAR MANUAL DE INSTRUÇÕES E CONTROLE REMOTO COM TECLAS DE FUNÇÕES E REGULAGEM DE TEMPERATURA; COR BRANCA, GARANTIA MÍNIMA DE 12 (DOZE) MESES DO FABRICANTE, A CONTAR DA DATA DE RECEBIMENTO DEFINITIVO.						
4	UND	APARELHO AR CONDICIONADO, CAPACIDADE DE REFRIGERAÇÃO: 22000 BTU/H E 7033W OU SUPERIOR; POTÊNCIA MÁXIMA: 2170W; ALIMENTAÇÃO (VOLTS)220V; CORRENTE ELÉTRICA DE REFRIGERAÇÃO (AMPERES)10,2; VAZÃO DE AR (M³/H)1100; GÁS REFRIGERANTE: R-410A; CLASSIFICAÇÃO ENERGÉTICA (INMETRO): A: POSSUIR SERPENTINA COM TUBO DE COBRE; UTILIZAR GÁS ECOLÓGICO R410A; TIPO DO CONDENSADOR: HORIZONTAL; TIPO DE TECNOLOGIA DO COMPRESSOR: INVERTER; CONTROLE DA DIREÇÃO DO AR (PARA CIMA - PARA BAIXO)AUTOMÁTICO; NÍVEL DE RUÍDO INTERNO: 51DB/A; NÍVEL DE RUÍDO EXTERNO: 50DB/A; COR DA EVAPORADORA: BRANCO; REGULA VELOCIDADE DE VENTILAÇÃO; DISPLAY COM EXIBIÇÃO DA TEMPERATURA E DAS FUNÇÕES DO APARELHO COM AJUSTE DO TERMOSTATO DE AJUSTE MAIS PRECISO, PERMITINDO A SELEÇÃO DE TEMPERATURA; FUNÇÕES: SLEEP, SWING, TURBO E TIMER; CICLO DE AR: QUENTE/FRIO; CONTROLE DA DIREÇÃO DO AR (ESQUERDA - DIREITA): MANUAL; ACOMPANHAR MANUAL DE INSTRUÇÕES E CONTROLE REMOTO COM TECLAS DE FUNÇÕES E REGULAGEM DE TEMPERATURA; COR BRANCA, GARANTIA MÍNIMA DE 12 (DOZE) MESES DO FABRICANTE, A CONTAR DA DATA DE RECEBIMENTO DEFINITIVO.	4	AGRATTO	R\$ 4.230,00	QUATRO MIL, DUZENTOS E TRINTA REAIS	R\$ 16.920,00	DEZESSEIS MIL, NOVECENTOS E VINTE REAIS
5	UND	VENTILADOR DE COLUNA - 60CM 3 VELOCIDADES: DESIGN MODERNO, COM PÉ CRUZADO, 3 VELOCIDADES, MODELO: COLUNA COM ALTURA MÍNIMA DE 120CM E MÁXIMO 175CM; COR: PRETO, OSCILANTE PARA DIREITA E ESQUERDA; GRADES EM AÇO TRATADO PINTADAS NA COR PRETA E REMOVÍVEL, COM PROTETOR TÉRMICO, HÉLICE FINA EM POLIPROPILENO; POSSUIR MOTOR COM ROLAMENTO E POTÊNCIA MÍNIMA DE 145 W; SELO PROCEL A NAS TRÊS OPÇÕES DE VELOCIDADES; COM 12 MESES (01 ANO), NO MÍNIMO, DE GARANTIA CONTRA VÍCIOS OU DEFEITOS DE FABRICAÇÃO. CERTIFICADO PELO INMETRO.	42	VENTISOL	R\$ 250,00	DUZENTOS E CINQUENTA REAIS	R\$ 10.500,00	DEZ MIL E QUINHENTOS REAIS
6	UND	VENTILADOR DE PAREDE 60 CM: TIPO TUFÃO, DIMENSÃO MÍNIMA DA GRADE: 60 CM, TIPO: TUFÃO, DESIGN MODERNO, 3 VELOCIDADES, MODELO: PAREDE, COR: PRETO, OSCILANTE PARA DIREITA E ESQUERDA, GRANDES EM AÇO TRATADO PINTADAS NA COR PRETA E REMOVÍVEL, COM 3 HÉLICE FINA EM POLIPROPILENO, OSCILANTE E COM REGULAGEM DE INCLINAÇÃO. POSSUIR MOTOR COM ROLAMENTO E POTÊNCIA MÍNIMA DE 220 W; SELO PROCEL A NAS TRÊS OPÇÕES DE VELOCIDADES; ROTAÇÃO MÍNIMA 1300RPM. GARANTIA DO FABRICANTE DE NO MÍNIMO 12 MESES, CONTRA VÍCIOS OU DEFEITOS DE FABRICAÇÃO.	84	VENTISOL	R\$ 235,00	DUZENTOS E TRINTA E CINCO REAIS	R\$ 19.740,00	DEZENOVE MIL, SETECENTOS E QUARENTA REAIS
							R\$ 309.000,00	TREZENTOS E NOVE MIL REAIS
LOTE 10 - (EQUIPAMENTOS DE INFORMÁTICA)								
ITEM	UND	DESCRIÇÃO	QTDE	MARCA	VALOR UNITARIO	VALOR UNITÁRIO (EXTENSO)	VALOR TOTAL	VALOR TOTAL (EXTENSO)
1	UND	COMPUTADOR: COMPUTADOR DESKTOP COM PROCESSADOR INTEL NO MÍNIMO CORE I3 OU AMD A10 OU SIMILAR COM MEMÓRIA RAM SUPERIOR A 4GB DDR3 DE 1600MHZ DE VELOCIDADE E HD 1TB DE ARMAZENAMENTO, DESEMPENHO 522 AR (ESPECIFICAÇÃO COMPLEMENTAR. TIPO DESKTOP COM PROCESSADOR I3, SENDO 2 NÚCLEOS 4 THREADS E NO MÍNIMO 3 MB DE CACHE; UNIDADE DE DISCO RÍGIDO COM CAPACIDADE MÍNIMA DE 1000GB, COM NO MÍNIMO 5400 RPM; MEMÓRIA RAM TIPO DDR3 COM NO MÍNIMO 4(QUATRO) GBYTE DE 1600MHZ, COM POSSIBILIDADE DE IMPLEMENTAÇÃO DA TECNOLOGIA DUAL CHANNEL; PERMITIR EXPANSÃO PARA ATÉ 64 (SESSENTA E QUATRO) GBYTE; UMA UNIDADE DE DVD-RW INTERNA, COMPATÍVEL COM TODOS PADRÕES DE MÍDIA (DVD+R/RW, DOUBLE LAYER, CD-R/RW; POSSUIR NO MÍNIMO 6 (SEIS) PORTAS USB SENDO 02 (DOIS) 3.0 E 04 (QUATRO) 2.0; POSSUIR UMA PCI EXPRESS 1X, UMA PCI EXPRESS 16X; UMA PCI NORMAL (ANTIGA); UMA LINE OUT (ÁUDIO E FONE DE OUVIDO), UMA LINE IN (MICROFONE); UMA VGA, UMA HDMI, DUAS PS/2, UMA RJ-45; POSSUIR QUATRO SLOTS DE MEMÓRIA DDR4 COM SUPORTE PARA ATÉ 64GB DE 2133 MHZ DUAL CHANNEL; REDE GIGABIT: 10/100/1000; GABINETE SLIM, REVERSÍVEL COM TECNOLOGIA TOOL LESS (POSSIBILITA ACESSO AOS COMPONENTES INTERNOS TIPO HD, UNIDADE DE DVD, PLACAS PCI E MEMORA SEM NECESSIDADE DE FERRAMENTAS E PARAFUSOS);COM FONTE DE ALIMENTAÇÃO COM POTÊNCIA DE NO MÍNIMO 300 W DE PCF ATIVO DE 80% DE EFICIÊNCIA ENERGÉTICA; POSSUIR EM SUA PARTE FRONTAL 4 USB E ÁUDIO FRONTAL, POSSUIR OS SEGUINTE ITENS DE SEGURANÇA: CHIP DE CRIPTOGRAFIA TPM 2.0, ABERTURA PARA TRAVA TIPO KENSINGTON, ANILHA PARA CADEADO E SENSOR DE INTRUSÃO QUE PROTEGE CONTRA VIOLAÇÃO DO HARDWARE; O COMPUTADOR DEVE ACOMPANHAR TECLADO PADRÃO ABNT-2, COM TODOS OS CARACTERES DA LÍNGUA PORTUGUESA, INCLUSIVE "Ç"; COM NO MÍNIMO 104 TECLAS; POSSUIR MOUSE COM CONECTOR PADRÃO USB 2.0; ACOMPANHAR CABOS, GUA	70	GOLDE NTEC	R\$ 1.670,00	MIL SEISCENTOS E SETENTA REAIS	R\$ 116.900,00	CENTO E DEZESSEIS MIL E NOVECENTOS REAIS

		RÁPIDO DE INSTALAÇÃO, LICENÇA ORIGINAL MICROSOFT WINDOWS 10 INSTALADA, OFFICE TRIAL E ANTIVIRUS GRÁTIS POR 01 (UM) ANO. GARANTIA: O FABRICANTE DO EQUIPAMENTO DEVERÁ POSSUIR ATENDIMENTO DA ASSISTÊNCIA TÉCNICA POR UM PRAZO DE 12 (DOZE) MESES						
2	UND	COMPUTADOR COMPLETO 8GB SSD 480GB WINDOWS 10 MONITOR 19" HDMI ELITEPC SLIM: PLACA MÃE-CHIPSET: L INTEL H SERIES- CONEXÕES: 3X ÁUDIO, LAN, PS2 E 4X USB - ÁUDIO: HD DE ALTA DEFINIÇÃO 5.1 CANAIS - REDE: LAN GIGABIT 10/100/1000, PROCESSADOR- NÚCLEOS: 4- THREADS: 4- CACHE: 6MB, MEMÓRIA- CAPACIDADE: 8GB ARMAZENAMENTO- TIPO: SSD - CAPACIDADE: 480GB, GABINETE - TIPO: SLIM - COR: PRETO CONEXÕES: 2X USB E 2X ÁUDIO - FONTE: BIVOLT, MONITOR LED 19.5" HQ 20HQ-LED - BRILHO: 500CD/M ² - TEMPO DE RESPOSTA: 5 MS - RESOLUÇÃO MÁXIMA / RECOMENDADA: 1366 X 768 60 HZ (HD) - SUPORTE DE CORES: MAIOR QUE 16 MILHÕES - CONEXÃO: VGA E HDMI - TIPO DE MONITOR: LED WIDESCREEN - CONTRASTE: 8000:1.	1	GOLDE NTEC	R\$ 3.020,00	TRÊS MIL E VINTE REAIS	R\$ 3.020,00	TRÊS MIL E VINTE REAIS
3	UND	COMPUTADOR TIPO DESKTOP COM PROCESSADOR I5 , SENDO 2 NÚCLEOS 4 THREADS E NO MÍNIMO 6 MB DE CACHE; UNIDADE DE DISCO SSD COM CAPACIDADE MÍNIMA DE 480GB; MEMÓRIA RAM TIPO DDR4 COM NO MÍNIMO 8(OITO) GBYTE DE 2600MHZ, COM POSSIBILIDADE DE IMPLEMENTAÇÃO DA TECNOLOGIA DUAL CHANNEL; PERMITIR EXPANSÃO PARA ATÉ 64 (SESSENTA E QUATRO) GBYTE; UMA UNIDADE DE DVD-RW INTERNA, COMPATÍVEL COM TODOS PADRÕES DE MÍDIA (DVD+R/RW, DOUBLE LAYER, CD-R/RW; POSSUIR NO MÍNIMO 6 (SEIS) PORTAS USB SENDO 02 (DOIS) 3.0 E 04 (QUATRO) 2.0; POSSUIR UMA PCI EXPRESS 1X, UMA PCI EXPRESS 16X; UMA PCI NORMAL (ANTIGA); UMA LINE OUT (ÁUDIO E FONE DE OUVIDO), UMA LINE IN (MICROFONE); UMA VGA, UMA HDMI, DUAS PS/2, UMA RJ-45; POSSUIR QUATRO SLOTS DE MEMÓRIA DDR4 COM SUPORTE PARA ATÉ 64GB DE 2133 MHZ DUAL CHANNEL; REDE GIGABIT: 10/100/1000; GABINETE SLIM, REVERSÍVEL COM TECNOLOGIA TOOL LESS (POSSIBILITA ACESSO AOS COMPONENTES INTERNOS TIPO HD, UNIDADE DE DVD, PLACAS PCI E MEMORA SEM NECESSIDADE DE FERRAMENTAS E PARAFUSOS), COM FONTE DE ALIMENTAÇÃO COM POTÊNCIA DE NO MÍNIMO 300 W DE PCF ATIVO DE 80% DE EFICIÊNCIA ENERGÉTICA; POSSUIR EM SUA PARTE FRONTAL 4 USB E ÁUDIO FRONTAL, POSSUIR OS SEGUINTES ITENS DE SEGURANÇA: CHIP DE CRIPTOGRAFIA TPM 2.0, ABERTURA PARA TRAVA TIPO KENSINGTON, ANILHA PARA CADEADO E SENSOR DE INTRUSÃO QUE PROTEGE CONTRA VIOLAÇÃO DO HARDWARE; O COMPUTADOR DEVE ACOMPANHAR TECLADO PADRÃO ABNT-2, COM TODOS OS CARACTERES DA LÍNGUA PORTUGUESA, INCLUSIVE "Ç"; COM NO MÍNIMO 104 TECLAS; POSSUIR MOUSE COM CONECTOR PADRÃO USB 2.0; ACOMPANHAR CABOS, GUIA RÁPIDO DE INSTALAÇÃO, LICENÇA ORIGINAL MICROSOFT WINDOWS 10 INSTALADA, OFFICE TRIAL E ANTIVIRUS GRÁTIS POR 1 ANO. GARANTIA: O FABRICANTE DO EQUIPAMENTO DEVERÁ POSSUIR ATENDIMENTO DA ASSISTÊNCIA TÉCNICA POR UM PRAZO DE 12 (DOZE) MESES	19	GOLDE NTEC	R\$ 2.480,00	DOIS MIL, QUATROCENTOS E OITENTA REAIS	R\$ 47.120,00	QUARENTA E SETE MIL, CENTO E VINTE REAIS
4	UND	MONITOR 21 ESPECIFICAÇÕES MÍNIMAS: TAMANHO DA TELA DE NO MÍNIMO 21 POLEGADAS, WIDESCREEN 16:10, RESOLUÇÃO MÍNIMA: 1920 X 1080, 75 HZ, COR DE EXIBIÇÃO MÍNIMA DE 16.7M, CONTRASTE 50.000.000:1, BRILHO (CD/M ²): 220, TEMPO DE RESPOSTA DE ATÉ 8MS, TECNOLOGIA LED, CONEXÃO HDMI E VGA, BASE AJUSTÁVEL VERTICAL E HORIZONTAL. GARANTIA: O FABRICANTE DO EQUIPAMENTO DEVERÁ POSSUIR ATENDIMENTO DA ASSISTÊNCIA TÉCNICA POR UM PRAZO DE 12 (DOZE) MESES.	6	BRASIL PC	R\$ 1.280,00	MIL DUZENTOS E OITENTA REAIS	R\$ 7.680,00	SETE MIL, SEISCENTOS E OITENTA REAIS
5	UND	MONITOR ESPECIFICAÇÕES MÍNIMAS: TAMANHO DA TELA DE NO MÍNIMO 18 POLEGADAS, WIDESCREEN 16:10, RESOLUÇÃO MÍNIMA: 1440 X 900, 75 HZ, COR DE EXIBIÇÃO MÍNIMA DE 16.7M, CONTRASTE 50.000.000:1, BRILHO (CD/M ²): 220, TEMPO DE RESPOSTA DE ATÉ 8MS, TECNOLOGIA LED, CONEXÃO HDMI E VGA, BASE AJUSTÁVEL VERTICAL E HORIZONTAL. GARANTIA: O FABRICANTE DO EQUIPAMENTO DEVERÁ POSSUIR ATENDIMENTO DA ASSISTÊNCIA TÉCNICA POR UM PRAZO DE 12 (DOZE) MESES.	76	BRASIL PC	R\$ 900,00	NOVECENTOS REAIS	R\$ 68.400,00	SESSENTA E OITO MIL E QUATROCENTOS REAIS
6	UND	HD EXTERNO EXPANSION 2TB PORTÁTIL PRETO USB 3.0: CAPACIDADE: 2TB, TIPO EXTERNO, DISCO RÍGIDO PORTÁTIL, INTERFACE: USB 3.0; ROTAÇÃO RPM: 5.400; TAXA MÁXIMA DE TRANSFERÊNCIA: ATÉ 4,8 GBPS (USB 3.0); COMPATIBILIDADE: SISTEMA OPERACIONAL WINDOWS XP SP3, WINDOWS VISTA®, WINDOWS 7, WINDOWS® 8 OU SUPERIOR. GARANTIA: O FABRICANTE DO EQUIPAMENTO DEVERÁ POSSUIR ATENDIMENTO DA ASSISTÊNCIA TÉCNICA POR UM PRAZO DE 12 (DOZE) MESES.	1	WD	R\$ 720,00	SETECENTOS E VINTE REAIS	R\$ 720,00	SETECENTOS E VINTE REAIS
7	UND	LEITOR DE CÓDIGO DE BARRA E QR CODE: APLICAÇÃO: QR CODE, BOLETO BANCÁRIO, NOTA FISCAL ELETRÔNICA (NFE) E CÓDIGO DE BARRA DE PRODUTO. CONTEÚDO DA EMBALAGEM: 01 LEITOR DE CÓDIGO DE BARRAS E QR CODE, 01 CABO DE ALIMENTAÇÃO, 01 MANUAL DE INSTRUÇÃO. REQUISITOS DO SISTEMA: TODAS AS VERSÕES DO WINDOWS, LINUX E MAC OS. GARANTIA MÍNIMA DE 6 MESES A CONTAR DA DATA DE RECEBIMENTO DEFINITIVO.	2	GT	R\$ 240,00	DUZENTOS E QUARENTA REAIS	R\$ 480,00	QUATROCENTOS E OITENTA REAIS
8	UND	NOTEBOOK: PROCESSADOR: 2 NÚCLEOS, 4 THREADS, 2,3 GHZ E 3M CACHE; MEMÓRIA RAM 4 GB ; DISCO RÍGIDO COM CAPACIDADE DE 1000 GB COM NO MÍNIMO 5400RPM; TELA DE LED WIDESCREEN DE NO MÁXIMO 14 POLEGADAS COM 1366X768 PONTOS, TECNOLOGIA LED; COM WEB CÂMERA; PLACA MÃE COM PELO MENOS 1 PORTA.	2	POSITIVO	R\$ 3.300,00	TRÊS MIL E TREZENTOS REAIS	R\$ 6.600,00	SEIS MIL E SEISCENTOS REAIS

AGIL COMERCIO E DISTRIBUIDORA DE EQUIPAMENTOS EIRELI - ME

CNPJ 30.607.801/0001-80 INSC. EST.: 06.790791-1 INSC. MUN.: 485905-7

Rua Monsenhor Salazar, Nº 102 - Sala 201 - Bairro São João Do Tauape
Fortaleza - Ceará - CEP 60.130-370

Telefones: (85) 4102.3692 | (85) 9 9607.1052

E-mail: DIST.AGIL@GMAIL.COM



		USB 3.0, 1 PORTA USB 2.0, 1 PORTA HDMI. 1X RJ-45 GIGABIT, 1X COMBO MIC-IN/LINE-OUT (MICROFONE/FONE DE OUVIDO), 1X DC-IN (FONTE); ÁUDIO DE ALTA DEFINIÇÃO (HD) INTEGRADO MICROFONE E DOIS ALTO-FALANTES EMBUTIDOS; PROCESSAMENTO DE VÍDEO HD INTEGRADO; REDE 10/100/1000 MBPS, GIGABIT ETHERNET; REDE SEM FIO IEEE 802.11 B/G/N TM E BLUETOOTH 4.0; POSSUIR SISTEMA OPERACIONAL WINDOWS 10; LEITOR DE CARTÃO SD, MMC; TECLADO ABNT II PORTUGUÊS-BRASIL 88 TECLAS; MOUSE TOUCHPAD INTEGRADO COM SUPORTE MULTI-TOUCH; SEGURANÇA ATRAVÉS DE ABERTURA PARA TRAVA TIPO KENSINGTON; BATERIA 3000MAH INTEGRADA DE NO MÍNIMO 2 CÉLULAS COM DURAÇÃO EM USO DE 2 HORAS NO MÍNIMO; SER ULTRAFINO COM NO MÁXIMO 1600GRAMAS; GARANTIA DO EQUIPAMENTO DEVERÁ SER DE 12 (DOZE) MESES.						
9	UND	NOTEBOOK PROCESSADOR; INTEL® CORE™ I7-1165G7 (2.8 GHZ ATÉ 4.7 GHZ, CACHE DE 12MB, QUAD-CORE, 11ª GERAÇÃO). SISTEMA OPERACIONAL; (WINDOWS 11 PRO PARA EMPRESAS). PLACA DE VÍDEO NVIDIA® GEFORCE® MX330 COM 2GB DE GDDRS. TELA FULL HD DE 14" (1920 X 1080) RETROILUMINAÇÃO LED, BORDA FINA, ANTIRREFLEXO, WVA. MEMÓRIA DE 16GB (2X8GB), DDR4, 3200MHZ; EXPANSÍVEL ATÉ 32GB (2 SLOTS SODIMM, SEM SLOT LIVRE). ARMAZENAMENTO*; SSD DE 512GB PCIE NVME M.2	2	ACER	R\$ 6.600,00	SEIS MIL E SEISCENTOS REAIS	R\$ 13.200,00	TREZE MIL E DUZENTOS REAIS
10	UND	NOTEBOOK; PROCESSADOR INTEL CORE I5 6200 - 2.20GHZ - 2.70GHZ COM FUNÇÃO TURBO BOOST: CACHE: 3MB; MEMÓRIA: 08 (OITO) GB COM SUPORTE ATE 16 GB; TIPO DDR3 (1600 MHZ); DISCO RÍGIDO: TAMANHO: 1 (UM) TB; TIPO: SATA; VELOCIDADE: 5400 RPM; TELA DE LED WIDESCREEN DE NO MÍNIMO 14 POLEGADAS DE 1366X768, TECNOLOGIA LED; MICROFONE INTEGRADO; ALTO-FALANTES ESTÉREO INTEGRADOS; WEBCAM INTEGRADA; POSSUIR ÁUDIO DE ALTA DEFINIÇÃO; PORTAS DE CONEXÃO COM NO MÍNIMO: 2X USB 3.0, 1X USB 2.0, 1X HDMI, 1X RJ-45, 1X ÁUDIO (PARA MICROFONE E FONE DE OUVIDO), 1X DC-IN (CARREGADOR); LEITOR DE CARTÃO DE MEMÓRIA DO TIPO SD/MMC; PORTA DE COMUNICAÇÃO ETHERNET 10/100/1000 GIGABIT E BLUETHOOTH 4.0 ; COMUNICAÇÃO SEM FIO PARA REDE NOS PADRÕES 802.11 B/G/N/AC; SLOT DEDICADO PARA O USO DE TRAVA DE SEGURANÇA DO TIPO KENSINGTON; DISPONÍVEL NA COR PRETA; TECLADO PORTUGUÊS-BRASIL COM NO MÍNIMO 88 TECLAS; MOUSE TOUCHPAD INTEGRADO COM SUPORTE MULTI-TOUCH E 2 BOTÕES INTEGRADOS; POSSUIR BATERIA COM NO MÍNIMO 3000MAH INTEGRADA DE NO MÍNIMO 2 CÉLULAS COM DURAÇÃO EM USO DE 2 HORAS NO MÍNIMO; POSSUIR NO MÁXIMO 2800 GRAMAS; CARREGADOR COMPATÍVEL E DO MESMO FABRICANTE COM CHAVE AUTOMÁTICA DE VOLTAGEM 110-220V; POSSUIR SISTEMA OPERACIONAL INSTALADO; GARANTIA DO EQUIPAMENTO DEVERÁ SER DE 12 (DOZE) MESES..	24	POSITIVO	R\$ 5.445,00	CINCO MIL, QUATROCENTOS E QUARENTA E CINCO REAIS	R\$ 130.680,00	CENTO E TRINTA MIL, SEISCENTOS E OITENTA REAIS
11	UND	TABLET 64GB , 4GB RAM, TELA DE 10.4", CÂMERA TRASEIRA 8MP, CÂMERA FRONTAL DE 5MP, WI-FI E ANDROID, PROCESSADOR OCTA-CORE DE 2.0GHZ - SUPORTE PARA CARTÃO MICROSD DE ATÉ 1TB, SUPORTE PARA CARTÃO SIM (CHIP)	1	SAMSUNG	R\$ 3.200,00	TRÊS MIL E DUZENTOS REAIS	R\$ 3.200,00	TRÊS MIL E DUZENTOS REAIS
							R\$ 398.000,00	TREZENTOS E NOVENTA E OITO MIL REAIS

VALOR TOTAL DA PROPOSTA: R\$ 1.504.116.00 (-UM MILHÃO, QUINHENTOS E QUATRO MIL, CENTO E DEZESSEIS REAIS-)

IDENTIFICAÇÃO DO LICITANTE

RAZÃO SOCIAL: AGIL COMERCIO E DISTRIBUIDORA DE EQUIPAMENTOS EIRELI - ME | CNPJ 30.607.801/0001-80. IE: 06.790791-1 I.M.:485905-7
 ENDEREÇO COMPLETO: RUA MONSENHOR SALAZAR, 102, SALA 201, SÃO JOÃO DO TAUAPE, FORTALEZA - CE CEP 60130-370 FORTALEZA - CE
 TELEFONE: 85/4102.3692 OU 85 99607.1052 / 85 99988.1155 EMAIL: DIST.AGIL@GMAIL.COM
 DADOS BANCÁRIOS: BANCO DO BRASIL AGÊNCIA: 2917-3 C/C: 44037-X
 DADOS REPRESENTANTE: LEANDRO JOSÉ VIEIRA SOARES, PROPRIETARIO, EMPRESÁRIO, CASADO, RG: 99097114676 SSPCE, CPF Nº 931.736.283-49, RESIDENTE EM FORTALEZA-CE.

CONDICOES GERAIS DA PROPOSTA:

A PRESENTE PROPOSTA É VÁLIDA CONFORME EDITAL OU POR 65 (SESSENTA E CINCO) DIAS, A PARTIR DA ABERTURA DO CERTAME.
 PRAZO DE ENTREGA: CONFORME EDITAL OU ATÉ 20 (VINTE) DIAS ÚTEIS, APÓS O RECEBIMENTO DO EMPENHO OU ORDEM DE COMPRA. FRETE: CIF
 O OBJETO CONTRATUAL CONFORME EDITAL OU TERA GARANTIA DE 12(DOZE) MESES.
 GARANTIA DOS EQUIPAMENTOS: CONFORME EDITAL OU 12 (DOZE) MESES.
 FORMA DE PAGAMENTO: CONFORME EDITAL OU ATÉ 30 (TRINTA) DIAS, CONFORME ORDEM DE COMPRA.

O LICITANTE DECLARA QUE, NOS VALORES APRESENTADOS ACIMA, ESTÃO INCLUSOS TODOS OS TRIBUTOS, ENCARGOS TRABALHISTAS, PREVIDENCIÁRIOS, FISCAIS E COMERCIAIS, TAXAS, FRETES, SEGUROS, DESLOCAMENTOS DE PESSOAL, CUSTOS, DEMAIS DESPESAS QUE POSSAM INCIDIR SOBRE O FORNECIMENTO DOS ITENS LICITADOS, INCLUSIVE A MARGEM DE LUCRO. DECLARAMOS DE


AGIL COMERCIO E DISTRIBUIDORA DE EQUIPAMENTOS EIRELI - ME

CNPJ 30.607.801/0001-80 INSC. EST.: 06.790791-1 INSC. MUN.:485905-7

Rua Monsenhor Salazar, Nº 102 - Sala 201 - Bairro São João Do Tauape
 Fortaleza - Ceará - CEP 60.130-370

Telefones: (85)4102.3692 | (85) 9 9607.1052

E-mail: DIST.AGIL@GMAIL.COM



QUE NOS PREÇOS OFERTADOS ESTÃO INCLUÍDAS TODAS AS DESPESAS INCIDENTES SOBRE A EXECUÇÃO DO FORNECIMENTO REFERENTES A TRIBUTOS, ENCARGOS SOCIAIS, E DEMAIS ÔNUS ATINENTES À EXECUÇÃO DO OBJETO DESTA LICITAÇÃO; DECLARAMOS DE QUE O PROPONENTE CUMPRE PLENAMENTE OS REQUISITOS DE HABILITAÇÃO E QUE SUA PROPOSTA DE PREÇOS ESTÁ EM CONFORMIDADE COM AS EXIGÊNCIAS DO INSTRUMENTO CONVOCATÓRIO EDITAL. O LICITANTE DECLARA QUE TEM O PLENO CONHECIMENTO, ACEITAÇÃO E CUMPRIRÁ TODAS AS OBRIGAÇÕES CONTIDAS NO ANEXO I PROJETO BÁSICO/TERMO DE REFERÊNCIA DESTA LICITAÇÃO. - INDEPENDENTE DE DECLARAÇÃO EXPRESSA, FICA SUBENTENDIDA QUE NO VALOR PROPOSTO ESTÃO INCLUÍDAS TODAS AS DESPESAS NECESSÁRIAS AO FORNECIMENTO DOS PRODUTOS, INCLUSIVE AS RELACIONADAS COM: - ENCARGOS SOCIAIS, TRABALHISTAS, PREVIDENCIÁRIOS E OUTROS; - TRIBUTOS, TAXAS E TARIFAS, EMOLUMENTOS, LICENÇAS, ALVARÁS, MULTAS E/OU QUAISQUER INFRAÇÕES; - SEGUROS EM GERAL, DA INFORTUNÍSTICA E DE RESPONSABILIDADE CIVIL PARA QUAISQUER DANOS E PREJUÍZOS CAUSADOS À CONTRATANTE E/OU A TERCEIROS, GERADOS DIRETA OU INDIRETAMENTE PELO FORNECIMENTO DOS PRODUTOS OBJETO DESTA LICITAÇÃO.

FORTALEZA CE, 01 DE AGOSTO DE 2022.

LEANDRO Assinado de forma
digital por LEANDRO
JOSE VIEIRA JOSE VIEIRA
SOARES:9317362834
SOARES:93 9
173628349 Dados: 2022.08.01
09:18:41 -03'00'

AGIL COMERCIO E DISTRIBUIDORA DE EQUIPAMENTOS EIRELI - ME

CNPJ 30.607.801/0001-80 INSC. EST.: 06.790791-1 INSC. MUN.:485905-7

Rua Monsenhor Salazar, Nº 102 - Sala 201 - Bairro São João Do Tauape
Fortaleza - Ceará - CEP 60.130-370

Telefones: (85)4102.3692 | (85) 9 9607.1052

E-mail: DIST.AGIL@GMAIL.COM

