



URUOCA

GOVERNO MUNICIPAL

Tem trabalho,
tem respeito e
muito para se ORGULHAR



EDITAL DE PUBLICAÇÃO

EDITAL DE PUBLICAÇÃO DOS RELATÓRIOS DE GESTÃO FISCAL


Nos Termos da Lei Orgânica do Município, a publicidade das Leis e dos Atos Municipais far-se-á na imprensa, falada e escrita e afixação pública.

O SR. PREFEITO MUNICIPAL DE URUOCA-CE, no uso de suas atribuições legais, conferidas pela Lei Orgânica do Município e da LRF, torna público para conhecimento de todos, que no dia **25 DE JANEIRO DE 2023**, ficam publicados os Relatórios Resumidos da Gestão Fiscal do **SEGUNDO SEMESTRE – JULHO A DEZEMBRO DE 2023**, de que tratam a LRF, compostos dos seguintes relatórios:

- **DEMONSTRATIVO DA DESPESA COM PESSOAL - ANEXO 1** (LRF, art. 55, inciso I, alínea 'a');
- **DEMONSTRATIVO DA DÍVIDA CONSOLIDADA LÍQUIDA – Anexo 2** (LRF, Art. 55, inciso I alínea 'b');
- **DEMONSTRATIVO DAS GARANTIAS E CONTRAGARANTIAS DE VALORES – Anexo 3** (LRF, art. 55, inciso I, alínea 'c' e art. 40 § 1º);
- **DEMONSTRATIVO DAS OPERAÇÕES DE CRÉDITO – Anexo 4** (LRF, art. 55, inciso I, alínea 'd' e inciso III, alínea 'c');
- **DEMONSTRATIVO DA DISPONIBILIDADE DE CAIXA E DOS RESTOS A PAGAR – Anexo 5** (LRF, Art. 55, inciso III, alínea 'a');
- **DEMONSTRATIVO SIMPLIFICADO DO RELATÓRIO DE GESTÃO FISCAL – Anexo 6** (LRF, Art 48).

Conforme cópia anexa que ora torna pública através de afixação do presente edital nas repartições do Município e no site www.uruoca.ce.gov.br.

Uruoca-CE, 25 de janeiro de 2023


Jan Kennedy Paiva Aquino
Prefeito Municipal

Publicado por afixação nas
Repartições Oficiais do Município em
25 de janeiro de 2023.



Prefeito Municipal

GOVERNO MUNICIPAL DE URUOCA
Rua João Rodrigues, 173 – Centro Uruoca-CE

Página 1 de 1

Ouvidoria Municipal: (88) 992559694 - www.uruoca.ce.gov.br
segest@uruoca.ce.gov.br



RGF-ANEXO 1 (LRF, art. 55, inciso I, alínea 'a')

R\$ 1,00

DESPESA COM PESSOAL	DESPESAS EXECUTADAS (Últimos 12 Meses)						
	Liquidadas						
	Jan/2022	Fev/2022	Mar/2022	Abr/2022	Mai/2022	Jun/2022	Jul/2022
DESPESA BRUTA COM PESSOAL (I)	1.422.339,39	1.918.218,61	2.237.292,79	2.158.679,68	2.280.860,70	2.772.411,19	2.314.274,24
Pessoal Ativo	1.422.339,39	1.918.218,61	2.237.292,79	2.158.679,68	2.280.860,70	2.772.411,19	2.314.274,24
Vencimentos, Vantagens e Outras Despesas Variáveis	1.422.339,39	1.791.708,49	2.163.568,12	2.080.428,60	2.167.630,49	2.645.889,86	2.186.399,45
Obrigações Patronais	0,00	126.510,12	73.724,67	78.251,08	113.230,21	126.521,33	127.874,79
Pessoal Inativo e Pensionistas	0,00	0,00	0,00	0,00	0,00	0,00	0,00
Aposentadorias, Reserva e Refo	0,00	0,00	0,00	0,00	0,00	0,00	0,00
Pensões	0,00	0,00	0,00	0,00	0,00	0,00	0,00
Outras despesas de pessoal decorrentes de contratos de terceirização	0,00	0,00	0,00	0,00	0,00	0,00	0,00
Despesas com pessoal não executadas orçamentariamente	0,00	0,00	0,00	0,00	0,00	0,00	0,00
DESPESAS NÃO COMPUTADAS (II) (Parágrafo 1º do art. 19 da LRF)	0,00	0,00	0,00	0,00	0,00	0,00	37.676,91
Indenizações por Demissão e Incentivos à Demissão Voluntária	0,00	0,00	0,00	0,00	0,00	0,00	0,00
Decorrentes de Decisão Judicial de Período Anterior ao da Apuração	0,00	0,00	0,00	0,00	0,00	0,00	37.676,91
Despesas de Exercícios Anteriores de Período Anterior ao da Apuração	0,00	0,00	0,00	0,00	0,00	0,00	0,00
Inativos e Pensionistas com Recursos Vinculados	0,00	0,00	0,00	0,00	0,00	0,00	0,00
DESP. LIQ. COM PESSOAL (III)=(I-II)	1.422.339,39	1.918.218,61	2.237.292,79	2.158.679,68	2.280.860,70	2.772.411,19	2.276.597,33

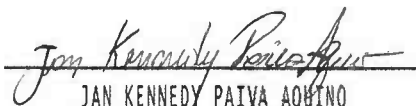


DESPESA COM PESSOAL CONTINUAÇÃO	Liquidadas						Inscritas em restos a pagar não processados (b)
	Ago/2022	Set/2022	Out/2022	Nov/2022	Dez/2022	TOTAL (últimos 12 Meses) (a)	
DESPESA BRUTA COM PESSOAL (I)	2.403.603,10	2.568.142,18	2.366.045,75	2.300.857,42	5.770.509,90	30.513.234,95	53.409,43
Pessoal Ativo	2.403.603,10	2.568.142,18	2.366.045,75	2.300.857,42	5.770.509,90	30.513.234,95	53.409,43
Vencimentos, Vantagens e Outras Despesas Variáveis	2.276.360,10	2.240.107,90	2.225.717,45	2.299.517,20	4.785.472,81	28.285.139,86	1.090,00
Obrigações Patronais	127.243,00	328.034,28	140.328,30	1.340,22	985.037,09	2.228.095,09	52.319,43
Pessoal Inativo e Pensionistas	0,00	0,00	0,00	0,00	0,00	0,00	0,00
Aposentadorias, Reserva e Refo	0,00	0,00	0,00	0,00	0,00	0,00	0,00
Pensões	0,00	0,00	0,00	0,00	0,00	0,00	0,00
Outras despesas de pessoal decorrentes de contratos de terceirização	0,00	0,00	0,00	0,00	0,00	0,00	0,00
Despesas com pessoal não executadas orçamentariamente	0,00	0,00	0,00	0,00	0,00	0,00	0,00
DESPESAS NÃO COMPUTADAS (II) (Parágrafo 1º do art. 19 da LRF)	0,00	0,00	0,00	0,00	0,00	37.676,91	0,00
Indenizações por Demissão e Incentivos à Demissão Voluntária	0,00	0,00	0,00	0,00	0,00	0,00	0,00
Decorrentes de Decisão Judicial de Período Anterior ao da Apuração	0,00	0,00	0,00	0,00	0,00	37.676,91	0,00
Despesas de Exercícios Anteriores de Período Anterior ao da Apuração	0,00	0,00	0,00	0,00	0,00	0,00	0,00
Inativos e Pensionistas com Recursos Vinculados	0,00	0,00	0,00	0,00	0,00	0,00	0,00
DESP. LIQ. COM PESSOAL (III)=(I-II)	2.403.603,10	2.568.142,18	2.366.045,75	2.300.857,42	5.770.509,90	30.475.558,04	53.409,43



APURAÇÃO DO CUMPRIMENTO DO LIMITE LEGAL	VALOR	% SOBRE RCL AJUSTADA
RECEITA CORRENTE LÍQUIDA - RCL(IV)	66.985.427,11	-
(-) Transferência obrig. da união relativas às emendas individuais (art.166-A, parág.1º da CF) (V)	0,00	-
(-) Transferência obrig. da união relativas às emendas de bancada (art. 166, parág.16 da CF) (VI)	0,00	-
RECEITA CORRENTE LÍQUIDA AJUSTADA PARA CALCULO DOS LIMITES DESP. C/PESSOAL - (VII) = (IV - V - VI)	66.985.427,11	-
DESPESA TOTAL COM PESSOAL - DTP (VIII) = (IIIA + IIIB)	30.528.967,47	45,58 %
LIMITE MÁXIMO (IX)(incisos I,II e III do art. 20 da LRF)	36.172.130,64	54,00 %
LIMITE PRUDENCIAL (X) = (0,95 x IX) (parágrafo único do art. 22 da LRF)	34.363.524,11	51,30 %
LIMITE DE ALERTA (XI) = (0,90 x IX) (inciso II do Par. 1º do art. 59 da LRF)	32.554.917,58	48,60 %

FONTE: SISTEMA: Aspec Informática - UNIDADE RESPONSÁVEL: Prefeitura Municipal de Uruoca - DATA DA EMISSÃO: 25/01/2023 - HORA DA EMISSÃO: 11:44:11
1. Nos demonstrativos elaborados no primeiro e no segundo quadrimestre de cada exercício, os valores de restos a pagar não processados inscritos em 31 de dezembro do exercício anterior continuarão a ser informados nesse campo. Esses valores não sofrem alteração pelo seu processamento, e somente no caso de cancelamento podem ser excluídos.


JAN KENNEDY PAIVA AQUINO
PREFEITO MUNICIPAL


MARCELO FERREIRA GOMES
SECRETÁRIO


R & A ASSESSORIA CONTABIL, SERVICOS E
ESCRITÓRIO CONTABIL


ANTONIO DINIZ TABOSA NETO
CONTROLADOR INTERNO

RGF - ANEXO 2 (LRF, Art. 55, inciso I, alínea 'b')

R\$ 1,00

	SALDO DO EXERCÍCIO 2021	SALDO DO EXERCÍCIO 2022	
		Até o 1º Semestre	Até o 2º Semestre
DÍVIDA CONSOLIDADA			
DÍVIDA CONSOLIDADA - DC (I)	10.119.730,97	10.691.853,40	30.944.953,55
Dívida Mobiliária	0,00	0,00	0,00
Dívida Contratual	10.119.730,97	10.691.853,40	30.944.953,55
Emprestimos	0,00	800.000,00	800.000,00
Internos	0,00	800.000,00	800.000,00
Externos	0,00	0,00	0,00
Reestruturação da Dívida de Estados e Municípios	0,00	0,00	0,00
Financiamento	0,00	0,00	0,00
Internos	0,00	0,00	0,00
Externos	0,00	0,00	0,00
Parcelamento e Renegociação de Dívidas	10.119.730,97	9.891.853,40	30.144.953,55
De Tributos	0,00	0,00	0,00
De Contribuições Previdenciárias	9.924.607,20	9.696.729,63	29.953.423,48
De Demais Contribuições Sociais	195.123,77	195.123,77	191.530,07
Do FGTS	0,00	0,00	0,00
Com Instituição Não Financeira	0,00	0,00	0,00
Demais dívidas contratuais	0,00	0,00	0,00
Precatórios posteriores a 05/05/2000 (inclusive) - Vencidos e não pagos	0,00	0,00	0,00
Outras dívidas	0,00	0,00	0,00
DEDUÇÕES (II)	13.194.734,43	19.038.314,02	4.963.394,85
Disponibilidade de caixa(1)	13.194.734,43	19.038.314,02	4.963.394,85
Disponibilidade de caixa bruta	16.962.071,18	20.529.096,32	10.890.355,15
(-) Restos a pagar processados	3.767.336,75	885.615,52	5.926.960,30
(-) Depósitos Restituíveis e Valores Vinculados	0,00	605.166,78	0,00
Demais haveres financeiros	0,00	0,00	0,00
DÍVIDA CONSOLIDADA LÍQUIDA(2) (DCL)(III) = (I - II)	-3.075.003,46	-8.346.460,62	25.981.558,70

RECEITA CORRENTE LÍQUIDA - RCL (IV)	54.286.812,99	65.381.324,41	66.985.427,11
(-) Transferências obrigatórias da União relativas às emendas individuais (art.166-A, parágrafo 1º, da CF) (V)	1.000.000,00	1.000.000,00	0,00
RECEITA CORRENTE LÍQUIDA AJUSTADA PARA CÁLCULO DOS LIMITES DE ENDIVIDAMENTO (VI)=(IV-V)	53.286.812,99	64.381.324,41	66.985.427,11
% da DC sobre a RCL AJUSTADA (I/VI)	18,99%	16,61%	46,20%
% da DCL sobre a RCL AJUSTADA (III/VI)	-5,77%	-12,96%	38,79%
LIMITE DEFINIDO POR RESOLUÇÃO DO SENADO FEDERAL - (120%)	63.944.175,59	77.257.589,29	80.382.512,53
LIMITE DE ALERTA (Inciso III do parag.1º do art.59 da LRF) (90%)	57.549.758,03	69.531.830,36	72.344.261,28

OUTROS VALORES NÃO INTEGRANTES DA DÍVIDA CONSOLIDADA

Precatórios anteriores a 05/05/2000	0,00	0,00	0,00
Precatórios posteriores a 05/05/2000 (Não incluídos na DC)(2)	0,00	0,00	0,00
Passivo atuarial	0,00	0,00	0,00
Restos a pagar não processados	7.848.797,82	5.452.999,13	7.623.454,32
Antecipações de receita orçamentária - ARO	0,00	0,00	0,00
DÍVIDA CONTRATUAL DE PPP	0,00	0,00	0,00
APROPRIAÇÃO DE DEPOSITOS JUDICIAIS - LC 151/2015	0,00	0,00	0,00

FONTE: SISTEMA: Aspec Informática - UNIDADE RESPONSÁVEL: Prefeitura Municipal de Uruoca - DATA DA EMISSÃO: 25/01/2023 - HORA DA EMISSÃO: 11:48:01

NOTA: 1-Se o saldo apurado for negativo, ou seja, se o total da Disponibilidade de Caixa Bruta for menor que Restos a Pagar Processados, esse saldo negativo não deverá ser informado nessa linha, mas sim na linha da 'Insuficiência Financeira', no quadro 'Outros Valores não integrantes da Dívida Consolidada'. Assim, quando o cálculo de Disponibilidade de Caixa for negativo, o valor dessa

linha deverá ser (0) zero.

2-Refere-se aos precatórios posteriores a 05/05/2000 que, em cumprimento ao disposto no artigo 100 da Constituição Federal, ainda não foram incluídos no orçamento ou constam no orçamento e ainda não foram pagos. Ao final do exercício em que esses precatórios foram incluídos ou que deveriam ter sido incluídos, os valores deverão compor a linha "Precatórios Posteriores a 05/05/2000 (inclusive) - Vencidos e não pagos



JAN KENNEDY PAIVA AQUINO
PREFEITO MUNICIPAL



R & A ASSESSORIA CONTABIL, SERVICOS E
ESCRITÓRIO CONTABIL



MARCELO FERREIRA GOMES
SECRETÁRIO



ANTONIO DINIZ TABOSA NETO
CONTROLADOR INTERNO

GARANTIAS CONCEDIDAS	SALDO DO EXERCÍCIO ANTERIOR	SALDOS DO EXERCÍCIO ATUAL	
		Até o 1o. Semestre	Até o 2o. Semestre
AOS ESTADOS (I)	0,00	0,00	0,00
Em Operações de Crédito Externas	0,00	0,00	0,00
Em Operações de Crédito Internas	0,00	0,00	0,00
AOS MUNICÍPIOS (II)	0,00	0,00	0,00
Em Operações de Crédito Externas	0,00	0,00	0,00
Em Operações de Crédito Internas	0,00	0,00	0,00
ÀS ENTIDADES CONTROLADAS (III)	0,00	0,00	0,00
Em Operações de Crédito Externas	0,00	0,00	0,00
Em Operações de Crédito Internas	0,00	0,00	0,00
POR MEIO DE FUNDOS E PROGRAMAS (IV)	0,00	0,00	0,00
TOTAL DAS GARANTIAS CONCEDIDAS (V) = (I + II + III + IV)	0,00	0,00	0,00
RECEITA CORRENTE LÍQUIDA - RCL (VI)	54.286.812,99	65.381.324,41	66.985.427,11
(-) Transferências obrigatórias da União relativas às emendas individuais (art.166-A, parágrafo 1º, da CF) (VII)	1.000.000,00	1.000.000,00	0,00
RECEITA CORRENTE LÍQUIDA AJUSTADA P/CÁLCULO DOS LIM.ENDIVIDAMENTO-RCL (VIII)=(VI-VII)	53.286.812,99	64.381.324,41	66.985.427,11
% DO TOTAL DAS GARANTIAS sobre a RCL AJUSTADA (V/VIII)	0,00%	0,00%	0,00%
LIMITE DEFINIDO POR RESOLUÇÃO DO SENADO FEDERAL - <22%> de RCL	11.723.098,86	14.163.891,37	14.736.793,96
LIMITE DE ALERTA (Inciso III do parag. 1º do art.59 da LRF)(90%) de <22%> RCL	10.550.788,97	12.747.502,23	13.263.114,57
CONTRAGARANTIAS RECEBIDAS	SALDO DO EXERCÍCIO ANTERIOR	SALDOS DO EXERCÍCIO ATUAL	
		Até o 1o. Semestre	Até o 2o. Semestre
DOS ESTADOS (IX)	0,00	0,00	0,00
Em Garantias às Operações de Crédito Externas	0,00	0,00	0,00

Ceará
Governo Municipal de Uruoca
Consolidado

RELATÓRIO DE GESTÃO FISCAL
DEMONSTRATIVO DAS GARANTIAS E CONTRAGARANTIAS DE VALORES
ORÇAMENTOS FISCAL E DA SEGURIDADE SOCIAL
2º semestre de 2022 (até Dezembro)

Pag.: 0002

RGF - ANEXO 3 (LRF, art.55, inciso I, alínea 'c' e art. 40 § 1o.)

R\$ 1,00

Em Garantias às Operações de Crédito Internas DOS MUNICÍPIOS (X)	0,00	0,00	0,00
Em Garantias às Operações de Crédito Externas	0,00	0,00	0,00
Em Garantias às Operações de Crédito Internas DAS ENTIDADES CONTROLADAS (XI)	0,00	0,00	0,00
Em Garantias às Operações de Crédito Externas	0,00	0,00	0,00
Em Garantias às Operações de Crédito Internas EM GARANTIAS POR MEIO DE FUNDOS E PROGRAMAS (XII)	0,00	0,00	0,00
TOTAL DAS CONTRAGARANTIAS RECEBIDAS (XIII) = (IX + X + XI + XII)	0,00	0,00	0,00

MEDIDAS CORRETIVAS

FONTE: SISTEMA: Aspec Informática - UNIDADE RESPONSÁVEL: Prefeitura Municipal de Uruoca - DATA DA EMISSÃO: 25/01/2023 - HORA DA EMISSÃO: 11:48:33



JAN KENNEDY PAIVA AQUINO
PREFEITO MUNICIPAL



R & A ASSESSORIA CONTABIL, SERVICOS E
ESCRITÓRIO CONTÁBIL



MARCELO FERREIRA GOMES
SECRETÁRIO



ANTONIO DINIZ TABOSA NETO
CONTROLADOR INTERNO

RGF-Anexo 4 (LRF, art.55, inciso I, alínea 'd' e inciso III, alínea 'c')

R\$ 1,00

OPERAÇÕES DE CRÉDITO	VALOR REALIZADO	
	NO SEMESTRE DE REFERÊNCIA	ATÉ O SEMESTRE DE REFERÊNCIA (a)
Mobiliária	0,00	0,00
Interna	0,00	0,00
Externa	0,00	0,00
Contratual	0,00	800.000,00
Interna	0,00	800.000,00
Empréstimos	0,00	0,00
Aquisição financiada de bens e arrendamento mercantil financeiro	0,00	0,00
Antecipação de receita pela venda a termo de bens e serviços	0,00	0,00
Assunção, reconhecimento e confissão de dívidas (LRF, art 29, parágrafo 1)	0,00	0,00
Operações de crédito não sujeitas ao limite para fins de contratação (I)(1)	0,00	800.000,00
Externa	0,00	0,00
Empréstimos	0,00	0,00
Aquisição financiada de bens e arrendamento mercantil financeiro	0,00	0,00
Antecipação de receita pela venda a termo de bens e serviços	0,00	0,00
Assunção, reconhecimento e confissão de dívidas (LRF, art 29, parágrafo 1)	0,00	0,00
Operações de crédito não sujeitas ao limite para fins de contratação (II)(1)	0,00	0,00
TOTAL (III)	0,00	800.000,00
APURAÇÃO DO CUMPRIMENTO DOS LIMITES		
	VALOR	% SOBRE A RCL
Receita corrente líquida - RCL (IV)	66.985.427,11	-
(-)Transferências obrigatórias da União relativa às emendas individuais (&lo,art.166-A da CF) (V)	0,00	-
RECEITA CORRENTE LÍQUIDA AJUSTADA PARA CÁLCULOS DOS LIMITES DE ENDIVIDAMENTO (VI)=(IV-V)	66.985.427,11	-

Operações vedadas (VII)	0,00	0,00 %
Total considerado para fins da apuração do cumprimento do limite (VIII)=(IIIa+VII-Ia-IIa)	0,00	0,00 %
Limite geral definido por resolução do Senado Federal para as operações de crédito internas e externa	10.717.668,34	16,00 %
Limite de alerta (inciso III do parag.1º do art.59 da LRF) - (14,40%)	9.645.901,50	14,40 %
Operações de crédito por antecipação de receita orçamentária	0,00	0,00 %
Limite definido por resolução do Senado Federal para as operações de crédito por antecipação de recei	4.688.979,90	7,00 %

OUTRAS OPERAÇÕES QUE INTEGRAM DÍVIDA CONSOLIDADA	VALOR REALIZADO	
	NO SEMESTRE DE REFERÊNCIA	ATÉ O SEMESTRE DE REFERÊNCIA (a)
Parcelamento de dívidas	0,00	0,00
Tributos	0,00	0,00
Contribuições previdenciárias	0,00	0,00
FGTS	0,00	0,00
Demais Contribuições Sociais	0,00	0,00
Operações de reestruturação e recomposição do principal de dívidas	0,00	0,00

FONTE: SISTEMA: Aspec Informática - UNIDADE RESPONSÁVEL: Prefeitura Municipal de Uruoca - DATA DA EMISSÃO: 25/01/2023 - HORA DA EMISSÃO: 11:48:56

(1) Conforme Manual para Instrução de Pleitos (MIP), disponível em conteudo.tesouro.gov.br/manuais/mip, estas operações podem ser contratadas mesmo que não haja margem disponível nos limites. No entanto, uma vez contratados, os fluxos de tais operações terão seus efeitos contabilizados para fins da contratação de outras operações de crédito.

Nota :

RELATÓRIO DE GESTÃO FISCAL
DEMONSTRATIVO DAS OPERAÇÕES DE CRÉDITO
ORÇAMENTOS FISCAL E DA SEGURIDADE SOCIAL
2º semestre de 2022 (até Dezembro)



JAN KENNEDY PAIVA AQUINO
PREFEITO MUNICIPAL



R & A ASSESSORIA CONTABIL, SERVICOS E
ESCRITÓRIO CONTÁBIL



MARCELO FERREIRA GOMES
SECRETÁRIO




ANTONIO DINIZ TABOSA NETO
CONTROLADOR INTERNO

Anexo 5 (LRF, Art. 55, inciso III, alínea 'a')

R\$ 1,00

IDENTIFICAÇÃO DOS RECURSOS	DISPONIBILIDADE DE CAIXA BRUTA (A)	OBRIGAÇÕES FINANCEIRAS			DEMAIS OBRIGAÇÕES FINANCEIRAS (E)	INSUFICIÊNCIA FINANCEIRA VERIFICADA NO CONSÓRCIO PÚBLICO (F)	DISPONIBILIDADE DE CAIXA LÍQUIDA (ANTES DA INSCRIÇÃO DE RESTOS A PAGAR NÃO PROCESSADOS DO EXERCÍCIO) (1) (G) = (A - (B+C+D+E)) - (F)	RESTOS A PAGAR EMPENHADOS E NÃO LIQUIDADOS DO EXERCÍCIO (H)	EMPENHOS NÃO LIQUIDADOS CANCELADOS (NÃO INSCRITOS POR INSUFICIÊNCIA FINANCEIRA)	DISPONIBILIDADE DE CAIXA LÍQUIDA (APÓS A INSCRIÇÃO EM RESTOS A PAGAR NÃO PROCESSADOS DO EXERCÍCIO) (I) = (G - H)
		RESTOS A PAGAR LIQUIDADOS E NÃO PAGOS DE EXERCÍCIOS ANTERIORES (B)	RESTOS A PAGAR LIQUIDADOS E NÃO PAGOS DO EXERCÍCIO ATUAL (C)	RESTOS A PAGAR EMPENHADOS E NÃO LIQUIDADOS DE EXERCÍCIOS ANTERIORES (D)						
TOTAL DOS RECURSOS NÃO VINCULADOS(I)	0,00	368.752,06	1.092.691,73	1.035.923,14	0,00	0,00	-2.497.366,93	885.867,19	0,00	-3.383.234,12
Recursos não Vinculados de Impostos	0,00	367.502,06	1.092.691,73	1.033.513,14	0,00	0,00	-2.493.706,93	885.867,19	0,00	-3.379.574,12
Outros Recursos não Vinculados	0,00	1.250,00	0,00	2.410,00	0,00	0,00	-3.660,00	0,00	0,00	-3.660,00
TOTAL DOS RECURSOS VINCULADOS(II)	0,00	566.669,03	3.898.847,48	4.028.656,43	0,00	0,00	-8.494.172,94	1.673.007,56	0,00	-10.167.180,50
Rec. de Imp. e de Transf. de Imp. - Educ.	0,00	84.324,52	20.576,15	68.193,30	0,00	0,00	-173.093,97	86.147,85	0,00	-259.241,82
Transferências do FUNDEB	0,00	2.887,62	2.588.669,58	780.599,95	0,00	0,00	-3.372.157,15	190.026,12	0,00	-3.562.183,27
Outros Recursos Vinculados à Educação	0,00	785,43	1.017,60	730.268,88	0,00	0,00	-732.071,91	91.663,24	0,00	-823.735,15
Rec. de Imp. e de Transf. de Imp. - Saúde	0,00	222.707,46	1.089.910,73	888.986,53	0,00	0,00	-2.201.604,72	1.041.232,31	0,00	-3.242.837,03
Outros Recursos Vinculados à Saúde	0,00	239.737,91	140.610,95	507.738,37	0,00	0,00	-888.087,23	237.893,10	0,00	-1.125.980,33
Recursos Vinculados à Assistência Social	0,00	3.188,70	58.062,47	15.631,37	0,00	0,00	-76.882,54	26.044,94	0,00	-102.927,48
Recursos Vinc.ao RPPS-Fundo Cap. - Plano P	0,00	0,00	0,00	0,00	0,00	0,00	0,00	0,00	0,00	0,00
Recursos Vinc.ao RPPS-Fundo Rep. - Plano F	0,00	0,00	0,00	0,00	0,00	0,00	0,00	0,00	0,00	0,00
Recursos Vincul. ao RPPS - Taxa de Admini	0,00	0,00	0,00	0,00	0,00	0,00	0,00	0,00	0,00	0,00
Recur. Oper. Créd. (Exceto Educ./Saúde)	0,00	0,00	0,00	0,00	0,00	0,00	0,00	0,00	0,00	0,00
Recursos de Alienação de Bens/Ativos	0,00	0,00	0,00	0,00	0,00	0,00	0,00	0,00	0,00	0,00
Outros Recursos Extraorçamentários	0,00	0,00	0,00	0,00	0,00	0,00	0,00	0,00	0,00	0,00
Outros Recursos Vinculados	0,00	13.037,39	0,00	1.037.238,03	0,00	0,00	-1.050.275,42	0,00	0,00	-1.050.275,42
TOTAL (III) = (I + II)	0,00	935.421,09	4.991.539,21	5.064.579,57	0,00	0,00	-10.991.539,87	2.558.874,75	0,00	-13.550.414,62

NOTA: (1) Essa coluna poderá apresentar valor negativo, indicando, nesse caso, insuficiência de caixa após o registro das obrigações financeiras.



JAN KENNEDY PAIVA AQUINO
PREFEITO MUNICIPAL



MARCELO FERREIRA GOMES
SECRETÁRIO



R & A ASSESSORIA CONTABIL, SERVICOS E
ESCRITÓRIO CONTÁBIL



ANTONIO DINIZ TABOSA NETO
CONTROLADOR INTERNO

RECEITA CORRENTE LÍQUIDA	VALOR ATÉ O QUADRIMESTRE/SEMESTRE	
Receita Corrente Líquida	66.985.427,11	
Receita Corrente Líquida ajustada para cálculo dos Limites de endividamento	66.985.427,11	
Receita Corrente Líquida ajustada para cálculo da despesa com pessoal	66.985.427,11	
DESPESA COM PESSOAL	VALOR	% SOBRE RCL AJUSTADA
Despesa Total com Pessoal - DTP	30.528.967,47	45,58%
Limite Máximo (incisos I, II e III, art. 20 da LRF) - <54,00%>	36.172.130,64	54,00%
Limite Prudencial (parágrafo único, art. 22 da LRF) - <51,30%>	34.363.524,11	51,30%
Limite de Alerta (inciso II do par.1º do art.59 da LRF) - <48,60%>	32.554.917,58	48,60%
DÍVIDA CONSOLIDADA	VALOR	% SOBRE RCL AJUSTADA
Dívida Consolidada Líquida	25.981.558,70	38,79%
Limite Definido por Resolução do Senado Federal	80.382.512,53	120,00%
GARANTIA DE VALORES	VALOR	% SOBRE RCL AJUSTADA
Total das Garantias Concedidas	0,00	0,00%
Limite Definido por Resolução do Senado Federal	14.736.793,96	22,00%
OPERAÇÕES DE CRÉDITO	VALOR	% SOBRE RCL AJUSTADA
Operações de Crédito Internas e Externas	0,00	0,00%
Limite definido pelo Senado Federal para Operações de Crédito Externas e Internas	10.717.668,34	16,00%
Operações de Crédito por Antecipação da Receita	0,00	0,00%
Limite definido pelo Senado Federal para Operações de Crédito por Antecipação da Receita	4.688.979,90	7,00%

RELATÓRIO DE GESTÃO FISCAL
DEMONSTRATIVO SIMPLIFICADO DO RELATÓRIO DE GESTÃO FISCAL
ORÇAMENTOS FISCAL E DA SEGURIDADE SOCIAL
2º semestre de 2022 (até Dezembro)

RESTOS A PAGAR	RESTOS A PAGAR EMPENHADOS E NÃO LIQUIDADOS DO EXERCÍCIO	DISPONIBILIDADE DE CAIXA LÍQUIDA (APÓS A INSCRIÇÃO EM RESTOS A PAGAR NÃO PROCESSADOS DO EXERCÍCIO)
Valor total	2.558.874,75	-13.550.414,62

FONTE: SISTEMA: Aspec Informática - UNIDADE RESPONSÁVEL: Prefeitura Municipal de Uruoca - DATA DA EMISSÃO: 25/01/2023 - HORA DA EMISSÃO: 11:56:33



JAN KENNEDY PAIVA AQUINO
PREFEITO MUNICIPAL



R & A ASSESSORIA CONTABIL, SERVICOS E
ESCRITÓRIO CONTABIL



MARCELO FERREIRA GOMES
SECRETÁRIO



ANTONIO DINIZ TABOSA NETO
CONTROLADOR INTERNO