




EDITAL DE PUBLICAÇÃO

EDITAL DE PUBLICAÇÃO DO RELATÓRIO DA GESTÃO FISCAL

Nos termos da Lei Orgânica do Município, que reza sobre a publicidade dos atos oficiais far-se-à na imprensa falada e inscrita e afixação pública.

O Sr. **PREFEITO MUNICIPAL DE URUOCA-CE**, no uso de suas atribuições legais, conferida pela Lei Orgânica do Município e para cumprimento da LRF, torna público para conhecimento de todos, que no dia **28 de janeiro de 2022** fica publicado os Relatórios Resumidos da Gestão Fiscal do **SEGUNDO SEMESTRE - JULHO A DEZEMBRO DE 2021**, de que trata a LRF composta; **DEMONSTRATIVO DA DESPESA COM PESSOAL**, Art. 55, inciso I, alínea "a" Anexo 1; **DEMONSTRATIVO DA DIVIDA CONSOLIDADA LÍQUIDA**, Art. 55, inciso I, alínea b, Anexo 2; **DEMONSTRATIVO DAS GARANTIAS E CONTRAGARANTIAS DE VALORES**, Art. 55, inciso I, alínea 'c' e Art. 40 § 1º, Anexo 3; **DEMONSTRATIVOS DAS OPERAÇÕES DE CRÉDITO**, Art. 55 inciso I, alínea d e inciso III, alínea c, Anexo 4; **DEMONSTRATIVO SIMPLIFICADO DO RELATÓRIO DE GESTÃO FISCAL**, Art. 48, Anexo 6; **DEMONSTRATIVO DA DISPONIBILIDADE DE CAIXA E DOS RESTOS A PAGAR**, Art. 55, inciso III, Alina 'a', Anexo 5. Conforme cópia anexa que ora torna pública através de afixação do presente edital nas repartições públicas do Município e no site www.uruoca.ce.gov.br.

Uruoca-CE, 28 de janeiro de 2022.


Jan Kennedy Paiva Aquino
-Prefeito Municipal-

Publicado por afixação nas
Repartições Oficiais do
Município em 28/01/22


Prefeito Municipal



Ceará
Governo Municipal de Uruoca
Consolidado

RELATÓRIO DE GESTÃO FISCAL
DEMONSTRATIVO DA DESPESA COM PESSOAL
ORÇAMENTO FISCAL E DA SEGURIDADE SOCIAL
2º semestre de 2021 (até Dezembro)

P.M.U.
Pag.: 0001

RGF-ANEXO 1 (LRF,art.55,inciso I,alínea 'a')

R\$ 1,00

DESPESA COM PESSOAL	DESPESAS EXECUTADAS (Últimos 12 Meses)						
	Liquidadas						
	Jan/2021	Fev/2021	Mar/2021	Abr/2021	Mai/2021	Jun/2021	Jul/2021
DESPESA BRUTA COM PESSOAL (I)	1.454.884,13	1.430.397,70	1.522.423,00	1.783.640,10	1.703.803,83	1.809.610,70	1.699.718,36
Pessoal Ativo	1.454.884,13	1.430.397,70	1.522.423,00	1.783.640,10	1.703.803,83	1.809.610,70	1.699.718,36
Vencimentos, Vantagens e Outras Despesas Variáveis	1.261.138,28	1.258.470,88	1.323.710,09	1.514.271,25	1.527.750,29	1.665.409,32	1.493.128,59
Obrigações Patronais	193.745,85	171.926,82	198.712,91	269.368,85	176.053,54	144.201,38	206.589,77
Pessoal Inativo e Pensionistas	0,00	0,00	0,00	0,00	0,00	0,00	0,00
Aposentadorias, Reserva e Refo	0,00	0,00	0,00	0,00	0,00	0,00	0,00
Pensões	0,00	0,00	0,00	0,00	0,00	0,00	0,00
Outras despesas de pessoal decorrentes de contratos de terceirização	0,00	0,00	0,00	0,00	0,00	0,00	0,00
Despesas com pessoal não executadas orçamentariamente	0,00	0,00	0,00	0,00	0,00	0,00	0,00
DESPESAS NÃO COMPUTADAS (II) (Parágrafo 1º do art.19 da LRF)	0,00	0,00	0,00	0,00	0,00	0,00	0,00
Indenizações por Demissão e Incentivos à Demissão Voluntária	0,00	0,00	0,00	0,00	0,00	0,00	0,00
Decorrentes de Decisão Judicial de Período Anterior ao da Apuração	0,00	0,00	0,00	0,00	0,00	0,00	0,00
Despesas de Exercícios Anteriores de Período Anterior ao da Apuração	0,00	0,00	0,00	0,00	0,00	0,00	0,00
Inativos e Pensionistas com Recursos Vinculados	0,00	0,00	0,00	0,00	0,00	0,00	0,00
DESP. LÍQ. COM PESSOAL (III)=(I-II)	1.454.884,13	1.430.397,70	1.522.423,00	1.783.640,10	1.703.803,83	1.809.610,70	1.699.718,36



Ceará
Governo Municipal de Uruoca
Consolidado

RELATÓRIO DE GESTÃO FISCAL
DEMONSTRATIVO DA DESPESA COM PESSOAL
ORÇAMENTO FISCAL E DA SEGURIDADE SOCIAL
2º semestre de 2021 (até Dezembro)

P.M.U.
Pag.: 0002

DESPESA COM PESSOAL CONTINUAÇÃO	Liquidadas						Inscritas em restos a pagar não processados (b)
	Ago/2021	Set/2021	Out/2021	Nov/2021	Dez/2021	TOTAL (últimos 12 Meses) (a)	
DESPESA BRUTA COM PESSOAL (I)	1.920.221,99	1.749.231,56	1.648.433,10	3.318.315,61	4.889.313,23	24.929.993,31	1.003.131,91
Pessoal Ativo	1.920.221,99	1.749.231,56	1.648.433,10	3.318.315,61	4.889.313,23	24.929.993,31	1.003.131,91
Vencimentos, Vantagens e Outras Despesas Variáveis	1.752.106,73	1.590.877,35	1.591.193,20	3.123.467,84	4.685.500,77	22.787.024,59	152.338,78
Obrigações Patronais	168.115,26	158.354,21	57.239,90	194.847,77	203.812,46	2.142.968,72	850.793,13
Pessoal Inativo e Pensionistas	0,00	0,00	0,00	0,00	0,00	0,00	0,00
Aposentadorias, Reserva e Refo	0,00	0,00	0,00	0,00	0,00	0,00	0,00
Pensões	0,00	0,00	0,00	0,00	0,00	0,00	0,00
Outras despesas de pessoal decorrentes de contratos de terceirização	0,00	0,00	0,00	0,00	0,00	0,00	0,00
Despesas com pessoal não executadas orçamentariamente	0,00	0,00	0,00	0,00	0,00	0,00	0,00
DESPESAS NÃO COMPUTADAS (II) (Parágrafo 1º do art. 19 da LRF)	0,00	0,00	0,00	5.314,55	0,00	5.314,55	0,00
Indenizações por Demissão e Incentivos à Demissão Voluntária	0,00	0,00	0,00	0,00	0,00	0,00	0,00
Decorrentes de Decisão Judicial de Período Anterior ao da Apuração	0,00	0,00	0,00	5.314,55	0,00	5.314,55	0,00
Despesas de Exercícios Anteriores de Período Anterior ao da Apuração	0,00	0,00	0,00	0,00	0,00	0,00	0,00
Inativos e Pensionistas com Recursos Vinculados	0,00	0,00	0,00	0,00	0,00	0,00	0,00
DESP. LÍQ. COM PESSOAL (III)=(I-II)	1.920.221,99	1.749.231,56	1.648.433,10	3.313.001,06	4.889.313,23	24.924.678,76	1.003.131,91



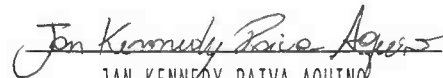
Ceará
Governo Municipal de Uruoca
Consolidado

RELATÓRIO DE GESTÃO FISCAL
DEMONSTRATIVO DA DESPESA COM PESSOAL
ORÇAMENTO FISCAL E DA SEGURIDADE SOCIAL
2º semestre de 2021 (até Dezembro)

P.M.U.
Pag.: 0003

APURAÇÃO DO CUMPRIMENTO DO LIMITE LEGAL	VALOR	% SOBRE RCL AJUSTADA
RECEITA CORRENTE LÍQUIDA - RCL(IV)	54.286.812,99	-
(-) Transferência obrig. da união relativas às emendas individuais (art.166-A, parág.1º da CF) (V)	1.000.000,00	-
(-) Transferência obrig. da união relativas às emendas de bancada (art. 166, parág.16 da CF) (VI)	0,00	-
RECEITA CORRENTE LIQUIDA AJUSTADA PARA CÁLCULO DOS LIMITES DESP. C/PESSOAL - (VII) = (IV - V - VI)	53.286.812,99	-
DESPESA TOTAL COM PESSOAL - DTP (VIII) = (IIIa + IIb)	25.927.810,67	48,66 %
LIMITE MÁXIMO (IX)(incisos I,II e III do art. 20 da LRF)	28.774.879,01	54,00 %
LIMITE PRUDENCIAL (X) = (0,95 x IX) (parágrafo único do art. 22 da LRF)	27.336.135,06	51,30 %
LIMITE DE ALERTA (XI) = (0,90 x IX) (inciso II do Par. 1º do art. 59 da LRF)	25.897.391,11	48,60 %

FONTE: SISTEMA: Aspec Informática - UNIDADE RESPONSÁVEL: Prefeitura Municipal de Uruoca - DATA DA EMISSÃO: 28/01/2022 - HORA DA EMISSÃO: 07:58:47
1. Nos demonstrativos elaborados no primeiro e no segundo quadrimestre de cada exercício, os valores de restos a pagar não processados inscritos em 31 de dezembro do exercício anterior continuarão a ser informados nesse campo. Esses valores não sofrem alteração pelo seu processamento, e somente no caso de cancelamento podem ser excluídos.


JAN KENNEDY PAIVA AQUINO
PREFEITO MUNICIPAL


MARCELO FERREIRA GOMES
SECRETÁRIO


R & A ASSESSORIA CONTÁBIL E INFORMÁTICA
ESCRITÓRIO CONTÁBIL


ANTONIO DINIZ TABOSA NETO
CONTROLADOR INTERNO



Ceará
 Governo Municipal de Uruoca
 Consolidado

RELATÓRIO DE GESTÃO FISCAL
 DEMONSTRATIVO DA DÍVIDA CONSOLIDADA LÍQUIDA
 ORÇAMENTO FISCAL E DA SEGURIDADE SOCIAL
 2º semestre de 2021 (até Dezembro)

P.M.U.
 Pag.: 0001

RGF - ANEXO 2 (LRF, Art. 55, inciso I, alínea 'b')

R\$ 1,00

	SALDO DO EXERCÍCIO 2020	SALDO DO EXERCÍCIO 2021	
		Até o 1º Semestre	Até o 2º Semestre
DÍVIDA CONSOLIDADA			
DÍVIDA CONSOLIDADA - DC (I)	10.142.617,15	10.008.073,07	10.119.730,97
Dívida Mobiliária	0,00	0,00	0,00
Dívida Contratual	10.142.617,15	10.008.073,07	10.119.730,97
Empréstimos	0,00	0,00	0,00
Internos	0,00	0,00	0,00
Externos	0,00	0,00	0,00
Reestruturação da Dívida de Estados e Municípios	0,00	0,00	0,00
Financiamento	0,00	0,00	0,00
Internos	0,00	0,00	0,00
Externos	0,00	0,00	0,00
Parcelamento e Renegociação de Dívidas	10.142.617,15	10.008.073,07	10.119.730,97
De Tributos	0,00	0,00	0,00
De Contribuições Previdenciárias	9.924.607,20	9.790.063,12	9.924.607,20
De Demais Contribuições Sociais	218.009,95	218.009,95	195.123,77
Do FGTS	0,00	0,00	0,00
Com Instituição Não Financeira	0,00	0,00	0,00
Demais dívidas contratuais	0,00	0,00	0,00
Precatórios posteriores a 05/05/2000 (inclusive) - Vencidos e não pagos	0,00	0,00	0,00
Outras dívidas	0,00	0,00	0,00
DEDUÇÕES (II)	4.614.859,44	11.246.376,35	13.194.734,43
Disponibilidade de caixa(1)	4.614.859,44	11.246.376,35	13.194.734,43
Disponibilidade de caixa bruta	5.672.191,33	12.017.679,19	16.962.071,18
(-) Restos a pagar processados	1.057.331,89	771.302,84	3.767.336,75
Demais haveres financeiros	0,00	0,00	0,00
DÍVIDA CONSOLIDADA LÍQUIDA(2) (DCL)(III) = (I - II)	5.527.757,71	-1.238.303,28	-3.075.003,46



Ceará
Governo Municipal de Uruoca
Consolidado

RELATÓRIO DE GESTÃO FISCAL
DEMONSTRATIVO DA DÍVIDA CONSOLIDADA LÍQUIDA
ORÇAMENTO FISCAL E DA SEGURIDADE SOCIAL
2º semestre de 2021 (até Dezembro)

P.M.U.
Pag.: 0002

RECEITA CORRENTE LÍQUIDA - RCL (IV)	49.878.527,91	45.660.266,70	54.286.812,99
(-) Transferências obrigatórias da União relativas às emendas individuais (art.166-A, parágrafo 1º, da CF) (V)	0,00	0,00	1.000.000,00
RECEITA CORRENTE LÍQUIDA AJUSTADA PARA CÁLCULO DOS LIMITES DE ENDIVIDAMENTO (VI)=(IV-V)	49.878.527,91	45.660.266,70	53.286.812,99
% da DC sobre a RCL AJUSTADA (I/VI)	20,33%	21,92%	18,99%
% da DCL sobre a RCL AJUSTADA (III/VI)	11,08%	-2,71%	-5,77%
LIMITE DEFINIDO POR RESOLUÇÃO DO SENADO FEDERAL - (120%)	59.854.233,49	54.792.320,04	63.944.175,59
LIMITE DE ALERTA (Inciso III do parag.1º do art.59 da LRF) (90%)	53.868.810,14	49.313.088,04	57.549.758,03

OUTROS VALORES NÃO INTEGRANTES DA DÍVIDA CONSOLIDADA

Precatórios anteriores a 05/05/2000	0,00	0,00	0,00
Precatórios posteriores a 05/05/2000 (Não incluídos na DC)(2)	0,00	0,00	0,00
Passivo atuarial	0,00	0,00	0,00
Insuficiência financeira	0,00	0,00	0,00
Depósitos e Consignações sem Contrapartida	0,00	28.672,79	0,00
Restos a pagar não processados	2.522.337,66	2.112.932,81	7.848.797,82
Antecipações de receita orçamentária - ARO	0,00	0,00	0,00
DÍVIDA CONTRATUAL DE PPP	0,00	0,00	0,00
APROPRIAÇÃO DE DEPÓSITOS JUDICIAIS - LC 151/2015	0,00	0,00	0,00

FONTE: SISTEMA: Aspec Informática - UNIDADE RESPONSÁVEL: Prefeitura Municipal de Uruoca - DATA DA EMISSÃO: 28/01/2022 - HORA DA EMISSÃO: 08:01:41

NOTA: 1-Se o saldo apurado for negativo, ou seja, se o total da Disponibilidade de Caixa Bruta for menor que Restos a Pagar Processados, esse saldo negativo não deverá ser informado nessa linha, mas sim na linha da 'Insuficiência Financeira', no quadro 'Outros Va -



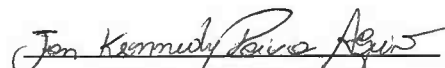
Ceará
Governo Municipal de Uruoca
Consolidado

RELATÓRIO DE GESTÃO FISCAL
DEMONSTRATIVO DA DÍVIDA CONSOLIDADA LÍQUIDA
ORÇAMENTO FISCAL E DA SEGURIDADE SOCIAL
2º semestre de 2021 (até Dezembro)

P.M.U.
Pag.: 0003

lores não integrantes da Dívida Consolidada'. Assim, quando o cálculo de Disponibilidade de Caixa for negativo, o valor dessa linha deverá ser (0), zero.

2-Refere-se aos precatórios posteriores a 05/05/2000 que, em cumprimento ao disposto no artigo 100 da Constituição Federal, ainda não foram incluídos no orçamento ou constam no orçamento e ainda não foram pagos. Ao final do exercício em que esses precatórios foram incluídos ou que deveriam ter sido incluídos, os valores deverão compor a linha 'Precatórios Posteriores a 05/05/2000 (inclusive) - Vencidos e não pagos'


JAN KENNEDY PAIVA AQUINO
PREFEITO MUNICIPAL


R & A ASSESSORIA CONTÁBIL E INFORMÁTICA
ESCRITÓRIO CONTÁBIL


MARCELO FERREIRA GOMES
SECRETÁRIO


ANTONIO DINIZ TABOSA NETO
CONTROLADOR INTERNO



Ceará
 Governo Municipal de Uruoca
 Consolidado

RELATÓRIO DE GESTÃO FISCAL
 DEMONSTRATIVO DAS GARANTIAS E CONTRAGARANTIAS DE VALORES
 ORÇAMENTOS FISCAL E DA SEGURIDADE SOCIAL
 2º semestre de 2021 (até Dezembro)

P.M.U.
 Pag.: 0001

RGF - ANEXO 3 (LRF, art. 55, inciso I, alínea 'c' e art. 40 § 1o.)

R\$ 1,00

GARANTIAS CONCEDIDAS	SALDO DO EXERCÍCIO ANTERIOR	SALDOS DO EXERCÍCIO ATUAL	
		Até o 1o. Semestre	Até o 2o. Semestre
AOS ESTADOS (I)	0,00	0,00	0,00
Em Operações de Crédito Externas	0,00	0,00	0,00
Em Operações de Crédito Internas	0,00	0,00	0,00
AOS MUNICÍPIOS (II)	0,00	0,00	0,00
Em Operações de Crédito Externas	0,00	0,00	0,00
Em Operações de Crédito Internas	0,00	0,00	0,00
ÀS ENTIDADES CONTROLADAS (III)	0,00	0,00	0,00
Em Operações de Crédito Externas	0,00	0,00	0,00
Em Operações de Crédito Internas	0,00	0,00	0,00
POR MEIO DE FUNDOS E PROGRAMAS (IV)	0,00	0,00	0,00
TOTAL DAS GARANTIAS CONCEDIDAS (V) = (I + II + III + IV)	0,00	0,00	0,00
RECEITA CORRENTE LÍQUIDA - RCL (VI)	49.878.527,91	45.660.266,70	54.286.812,99
(-) Transferências obrigatórias da União relativas às emendas individuais (art.166-A, parágrafo 1º, da CF) (VII)	0,00	0,00	1.000.000,00
RECEITA CORRENTE LÍQUIDA AJUSTADA P/CÁLCULO DOS LIM.ENDIVIDAMENTO-RCL (VIII)=(VI-VII)	49.878.527,91	45.660.266,70	53.286.812,99
% DO TOTAL DAS GARANTIAS sobre a RCL AJUSTADA (V/VIII)	0,00%	0,00%	0,00%
LIMITE DEFINIDO POR RESOLUÇÃO DO SENADO FEDERAL - <22%> de RCL	10.973.276,14	10.045.258,67	11.723.098,86
LIMITE DE ALERTA (Inciso III do parag. 1º do art.59 da LRF)(90%) de <22%> RCL	9.875.948,53	9.040.732,81	10.550.788,97
CONTRAGARANTIAS RECEBIDAS	SALDO DO EXERCÍCIO ANTERIOR	SALDOS DO EXERCÍCIO ATUAL	
		Até o 1o. Semestre	Até o 2o. Semestre
DOS ESTADOS (IX)	0,00	0,00	0,00
Em Garantias às Operações de Crédito Externas	0,00	0,00	0,00



Ceará
Governo Municipal de Uruoca
Consolidado

RELATÓRIO DE GESTÃO FISCAL
DEMONSTRATIVO DAS GARANTIAS E CONTRAGARANTIAS DE VALORES
ORÇAMENTOS FISCAL E DA SEGURIDADE SOCIAL
2º semestre de 2021 (até Dezembro)

P.M.U.
Pag.: 0002

RGF - ANEXO 3 (LRF, art. 55, inciso I, alínea 'c' e art. 40 § 1o.)

R\$ 1,00

Em Garantias às Operações de Crédito Internas DOS MUNICIPIOS (X)	0,00	0,00	0,00
Em Garantias às Operações de Crédito Externas	0,00	0,00	0,00
Em Garantias às Operações de Crédito Internas DAS ENTIDADES CONTROLADAS (XI)	0,00	0,00	0,00
Em Garantias às Operações de Crédito Externas	0,00	0,00	0,00
Em Garantias às Operações de Crédito Internas EM GARANTIAS POR MEIO DE FUNDOS E PROGRAMAS (XII)	0,00	0,00	0,00
TOTAL DAS CONTRAGARANTIAS RECEBIDAS (XIII) = (IX + X + XI + XII)	0,00	0,00	0,00

MEDIDAS CORRETIVAS

FONTE: SISTEMA: Aspec Informática - UNIDADE RESPONSÁVEL: Prefeitura Municipal de Uruoca - DATA DA EMISSÃO: 28/01/2022 - HORA DA EMISSÃO: 08:02:12


JAN KENNEDY PAIVA AQUINO
PREFEITO MUNICIPAL


R & A ASSESSORIA CONTÁBIL E INFORMÁTICA
ESCRITÓRIO CONTÁBIL


MARCELO FERREIRA GOMES
SECRETÁRIO


ANTONIO DINIZ TABOSA NETO
CONTROLADOR INTERNO



Ceará
Governo Municipal de Uruoca
Consolidado

RELATÓRIO DE GESTÃO FISCAL
DEMONSTRATIVO DAS OPERAÇÕES DE CRÉDITO
ORÇAMENTOS FISCAL E DA SEGURIDADE SOCIAL
2º semestre de 2021 (até Dezembro)

P.M.U.
Pag.: 0001

RGF-Anexo 4 (LRF, art.55, inciso I, alínea 'd' e inciso III, alínea 'c')

R\$ 1,00

OPERAÇÕES DE CRÉDITO	VALOR REALIZADO	
	NO SEMESTRE DE REFERÊNCIA	ATÉ O SEMESTRE DE REFERÊNCIA (a)
Mobiliária	0,00	0,00
Interna	0,00	0,00
Externa	0,00	0,00
Contratual	0,00	0,00
Interna	0,00	0,00
Empréstimos	0,00	0,00
Aquisição financiada de bens e arrendamento mercantil financeiro	0,00	0,00
Antecipação de receita pela venda a termo de bens e serviços	0,00	0,00
Assunção, reconhecimento e confissão de dívidas (LRF, art 29, parágrafo 1)	0,00	0,00
Operações de crédito não sujeitas ao limite para fins de contratação (I)(1)	0,00	0,00
Externa	0,00	0,00
Empréstimos	0,00	0,00
Aquisição financiada de bens e arrendamento mercantil financeiro	0,00	0,00
Antecipação de receita pela venda a termo de bens e serviços	0,00	0,00
Assunção, reconhecimento e confissão de dívidas (LRF, art 29, parágrafo 1)	0,00	0,00
Operações de crédito não sujeitas ao limite para fins de contratação (II)(1)	0,00	0,00
TOTAL (III)	0,00	0,00

APURAÇÃO DO CUMPRIMENTO DOS LIMITES	VALOR	% SOBRE A RCL
Receita corrente líquida - RCL (IV)	54.286.812,99	-
(-)Transferências obrigatórias da União relativa às emendas individuais (&l0,art.166-A da CF) (V)	1.000.000,00	-
RECEITA CORRENTE LÍQUIDA AJUSTADA PARA CÁLCULOS DOS LIMITES DE ENDIVIDAMENTO (VI)=(IV-V)	53.286.812,99	-



Ceará
Governo Municipal de Uruoca
Consolidado

RELATÓRIO DE GESTÃO FISCAL
DEMONSTRATIVO DAS OPERAÇÕES DE CRÉDITO
ORÇAMENTOS FISCAL E DA SEGURIDADE SOCIAL
2º semestre de 2021 (até Dezembro)

P.M.U.
Pag.: 0002

Operações vedadas (VII)	0,00	0,00 %
Total considerado para fins da apuração do cumprimento do limite (VIII)=(IIIa+VII-Ia-IIa)	0,00	0,00 %
Limite geral definido por resolução do Senado Federal para as operações de crédito internas e externa	8.525.890,08	16,00 %
Limite de alerta (inciso III do parag.1º do art.59 da LRF) - (14,40%)	7.673.301,07	14,40 %
Operações de crédito por antecipação de receita orçamentária	0,00	0,00 %
Limite definido por resolução do Senado Federal para as operações de crédito por antecipação de recei	3.730.076,91	7,00 %

OUTRAS OPERAÇÕES QUE INTEGRAM DÍVIDA CONSOLIDADA	VALOR REALIZADO	
	NO SEMESTRE DE REFERÊNCIA	ATÉ O SEMESTRE DE REFERÊNCIA (a)
Parcelamento de dívidas	0,00	0,00
Tributos	0,00	0,00
Contribuições previdenciárias	0,00	0,00
FGTS	0,00	0,00
Operações de reestruturação e recomposição do principal de dívidas	0,00	0,00

FONTE: SISTEMA: Aspec Informática - UNIDADE RESPONSÁVEL: Prefeitura Municipal de Uruoca - DATA DA EMISSÃO: 28/01/2022 - HORA DA EMISSÃO: 08:02:33

(1) Conforme Manual para Instrução de Pleitos (MIP), disponível em conteudo.tesouro.gov.br/manuais/mip, estas operações podem ser contratadas mesmo que não haja margem disponível nos limites. No entanto, uma vez contratados, os fluxos de tais operações terão seus efeitos contabilizados para fins da contratação de outras operações de crédito.

Nota :



Ceará
Governo Municipal de Uruoca
Consolidado

RELATÓRIO DE GESTÃO FISCAL
DEMONSTRATIVO DAS OPERAÇÕES DE CRÉDITO
ORÇAMENTOS FISCAL E DA SEGURIDADE SOCIAL
2º semestre de 2021 (até Dezembro)

P.M.U.
Pag.: 0003



JAN KENNEDY PAIVA AQUINO
PREFEITO MUNICIPAL



R & A ASSESSORIA CONTÁBIL E INFORMÁTICA
ESCRITÓRIO CONTÁBIL



MARCELO FERREIRA GOMES
SECRETÁRIO



ANTONIO DINIZ TABOSA NETO
CONTROLADOR INTERNO



Ceará
Governo Municipal de Uruoca
Consolidado

LRF, Art. 48 - Anexo 6

RELATÓRIO DE GESTÃO FISCAL
DEMONSTRATIVO SIMPLIFICADO DO RELATÓRIO DE GESTÃO FISCAL
ORÇAMENTOS FISCAL E DA SEGURIDADE SOCIAL
2º semestre de 2021 (até Dezembro)

P.M.U.
Pag.: 0001

R\$ 1,00

RECEITA CORRENTE LÍQUIDA	VALOR ATÉ O QUADRIMESTRE/SEMESTRE	
Receita Corrente Líquida	54.286.812,99	
Receita Corrente Líquida ajustada para cálculo dos Limites de endividamento	53.286.812,99	
Receita Corrente Líquida ajustada para cálculo da despesa com pessoal	53.286.812,99	
DESPA COM PESSOAL		
	VALOR	% SOBRE RCL AJUSTADA
Despesa Total com Pessoal - DTP	25.927.810,67	48,66%
Limite Máximo (incisos I, II e III, art. 20 da LRF) - <54,00%>	28.774.879,01	54,00%
Limite Prudencial (parágrafo único, art. 22 da LRF) - <51,30%>	27.336.135,06	51,30%
Limite de Alerta (inciso II do par.1º do art.59 da LRF) - <48,60%>	25.897.391,11	48,60%
DÍVIDA CONSOLIDADA		
	VALOR	% SOBRE RCL AJUSTADA
Dívida Consolidada Líquida	-3.075.003,46	-5,77%
Limite Definido por Resolução do Senado Federal	63.944.175,59	120,00%
GARANTIA DE VALORES		
	VALOR	% SOBRE RCL AJUSTADA
Total das Garantias Concedidas	0,00	0,00%
Limite Definido por Resolução do Senado Federal	11.723.098,86	22,00%
OPERAÇÕES DE CRÉDITO		
	VALOR	% SOBRE RCL AJUSTADA
Operações de Crédito Internas e Externas	0,00	0,00%
Limite definido pelo Senado Federal para Operações de Crédito Externas e Internas	8.525.890,08	16,00%
Operações de Crédito por Antecipação da Receita	0,00	0,00%
Limite definido pelo Senado Federal para Operações de Crédito por Antecipação da Receita	3.730.076,91	7,00%




Ceará
Governo Municipal de Uruoca
Consolidado

RELATÓRIO DE GESTÃO FISCAL
DEMONSTRATIVO SIMPLIFICADO DO RELATÓRIO DE GESTÃO FISCAL
ORÇAMENTOS FISCAL E DA SEGURIDADE SOCIAL
2º semestre de 2021 (até Dezembro)

P.M.U.
Pag.: 0002

RESTOS A PAGAR	RESTOS A PAGAR EMPENHADOS E NÃO LIQUIDADOS DO EXERCÍCIO	DISPONIBILIDADE DE CAIXA LÍQUIDA (APOS A INSCRIÇÃO EM RESTOS A PAGAR NÃO PROCESSADOS DO EXERCÍCIO)
Valor total	5.980.971,81	-11.616.134,57

FONTE: SISTEMA: Aspec Informática - UNIDADE RESPONSÁVEL: Prefeitura Municipal de Uruoca - DATA DA EMISSÃO: 28/01/2022 - HORA DA EMISSÃO: 08:08:01


JAN KENNEDY PAIVA AQUINO
PREFEITO MUNICIPAL


R & A ASSESSORIA CONTÁBIL E INFORMÁTICA
ESCRITÓRIO CONTÁBIL


MARCELO FERREIRA GOMES
SECRETÁRIO


ANTÔNIO DINIZ TABOSA NETO
CONTROLADOR INTERNO



Ceará
 Governo Municipal de Uruoca
 Consolidado

RELATÓRIO DE GESTÃO FISCAL
 DEMONSTRATIVO DA DISPONIBILIDADE DE CAIXA E DOS RESTOS A PAGAR
 ORÇAMENTOS FISCAL E DA SEGURIDADE SOCIAL
 2o. SEMESTRE

P.M.U.
 Pag.: 0001

Anexo 5 (LRF, Art. 55, inciso III, alínea 'a')

R\$ 1,00

IDENTIFICAÇÃO DOS RECURSOS	DISPONIBILIDADE DE CAIXA BRUTA (A)	OBRIGAÇÕES FINANCEIRAS			DEMAIS OBRIGAÇÕES FINANCEIRAS (E)	INSUFICIÊNCIA FINANCEIRA VERIFICADA NO CONSÓRCIO PÚBLICO (F)	DISPONIBILIDADE DE CAIXA LÍQUIDA (ANTES DA INSCRIÇÃO DE RESTOS A PAGAR NÃO PROCESSADOS DO EXERCÍCIO) (1) (G) = (A)-(B+C+D+E)-F	RESTOS A PAGAR EMPENHADOS E NÃO LIQUIDADOS DO EXERCÍCIO (H)	EMPENHOS NÃO LIQUIDADOS CANCELADOS (NÃO INSCRITOS POR INSUFICIÊNCIA FINANCEIRA)	DISPONIBILIDADE DE CAIXA LÍQUIDA (APÓS A INSCRIÇÃO EM RESTOS A PAGAR NÃO PROCESSADOS DO EXERCÍCIO) (I) = (G-H)
		RESTOS A PAGAR LIQUIDADOS E NÃO PAGOS DE EXERCÍCIOS ANTERIORES (B)	DO EXERCÍCIO ATUAL (C)	RESTOS A PAGAR EMPENHADOS E NÃO LIQUIDADOS DE EXERCÍCIOS ANTERIORES (D)						
TOTAL DOS RECURSOS NÃO VINCULADOS(I)	0,00	364.087,56	361.400,42	269.319,38	0,00	0,00	-994.807,36	1.340.939,15	0,00	-2.335.746,51
Recursos Ordinários	0,00	362.837,56	361.400,42	266.909,38	0,00	0,00	-991.147,36	1.340.939,15	0,00	-2.332.086,51
Outros Recursos não Vinculados	0,00	1.250,00	0,00	2.410,00	0,00	0,00	-3.660,00	0,00	0,00	-3.660,00
TOTAL DOS RECURSOS VINCULADOS(II)	0,00	407.215,28	2.634.633,49	1.598.506,63	0,00	0,00	-4.640.355,40	4.640.032,66	0,00	-9.280.388,06
Rec. de Imp. e de Transf. de Imp. - Educ.	0,00	90.660,00	394.096,30	38.072,51	0,00	0,00	-522.828,81	199.914,97	0,00	-722.743,78
Transferências do FUNDEB	0,00	2.887,62	1.757.156,47	14.352,66	0,00	0,00	-1.774.396,75	937.024,00	0,00	-2.711.420,75
Outros Recursos Vinculados à Educação	0,00	785,43	159.358,96	440.868,88	0,00	0,00	-601.013,27	301.400,00	0,00	-902.413,27
Rec. de Imp. e de Transf. de Imp. - Saúde	0,00	221.743,33	124.125,04	313.021,47	0,00	0,00	-658.889,84	917.862,02	0,00	-1.576.751,86
Outros Recursos Vinculados à Saúde	0,00	83.503,21	117.901,31	437.089,76	0,00	0,00	-638.494,28	880.152,97	0,00	-1.518.647,25
Recursos Vinculados à Assistência Social	0,00	1.104,70	33.807,51	12.948,56	0,00	0,00	-47.860,77	21.650,61	0,00	-69.511,38
Recursos Vincul. ao RPPS - Plano Previd.	0,00	0,00	0,00	0,00	0,00	0,00	0,00	0,00	0,00	0,00
Recursos Vincul. ao RPPS - Plano Financ.	0,00	0,00	0,00	0,00	0,00	0,00	0,00	0,00	0,00	0,00
Recur. Oper. Créd. (Exceto Educ./Saúde)	0,00	0,00	0,00	0,00	0,00	0,00	0,00	0,00	0,00	0,00
Recursos de Alienação de Bens/Ativos	0,00	0,00	0,00	0,00	0,00	0,00	0,00	0,00	0,00	0,00
Outros Recursos Vinculados	0,00	6.530,99	48.187,90	342.152,79	0,00	0,00	-396.871,68	1.382.028,09	0,00	-1.778.899,77
TOTAL (III) = (I + II)	0,00	771.302,84	2.996.033,91	1.867.826,01	0,00	0,00	-5.635.162,76	5.980.971,81	0,00	-11.616.134,57

FONTE: SISTEMA: Aspec Informática - UNIDADE RESPONSÁVEL: Prefeitura Municipal de Uruoca - DATA DA EMISSÃO: 28/01/2022 - HORA DA EMISSÃO: 08:09:07

NOTA: (1) Essa coluna poderá apresentar valor negativo, indicando, nesse caso, insuficiência de caixa após o registro das obrigações financeiras.



Ceará
Governo Municipal de Uruoca
Consolidado

RELATÓRIO DE GESTÃO FISCAL
DEMONSTRATIVO DA DISPONIBILIDADE DE CAIXA E DOS RESTOS A PAGAR
ORÇAMENTOS FISCAL E DA SEGURIDADE SOCIAL
2o. SEMESTRE

P.M.U.
Pag.: 0002


JAN KENNEDY PAIVA AQUINO
PREFEITO MUNICIPAL


R & A ASSESSORIA CONTABIL E INFORMATICA
ESCRITÓRIO CONTÁBIL


MARCELO FERREIRA GOMES
SECRETÁRIO


ANTONIO DINIZ TABOSA NETO
CONTROLADOR INTERNO